

# Proposta di riprogrammazione del PR FESR Emilia-Romagna 2021-2027

OdG 3 Comitato di sorveglianza – Bologna, 2 dicembre 2025



## Quadro di riferimento

Nuovo quadro regolamentare della politica di coesione formalizzato con il **Regolamento UE 2025/1914** che introduce misure specifiche per affrontare le sfide strategiche nel contesto del cosiddetto "riesame intermedio" :

- rappresenta un'opportunità di **riorientare i programmi per affrontare nuove sfide** ed incrementarne l'efficacia per rispondere alle nuove priorità dell'Unione.
- prevede la strategicità del tema dell'accesso ad **alloggi sostenibili e a prezzi accessibili** come sfida che ha assunto un ruolo di primo piano a causa del notevole aumento dei prezzi e dei canoni di locazione negli ultimi anni.
- conferma la **strategicità degli investimenti delle imprese che contribuiscono agli obiettivi della piattaforma per le tecnologie strategiche per l'Europa (STEP)** istituita dal regolamento (UE) 2024/795 al fine di rafforzare la leadership tecnologica dell'Europa a cui il PR FESR ha già aderito con la precedente riprogrammazione del 2024.

# Proposte di modifica

La proposta di modifica del Programma FESR Emilia-Romagna è finalizzata a:

- **riallineamento** con le nuove priorità dell' Unione Europea
- **fornire una risposta** a necessità e sfide territoriali

Dal punto di vista delle **risorse finanziarie**:

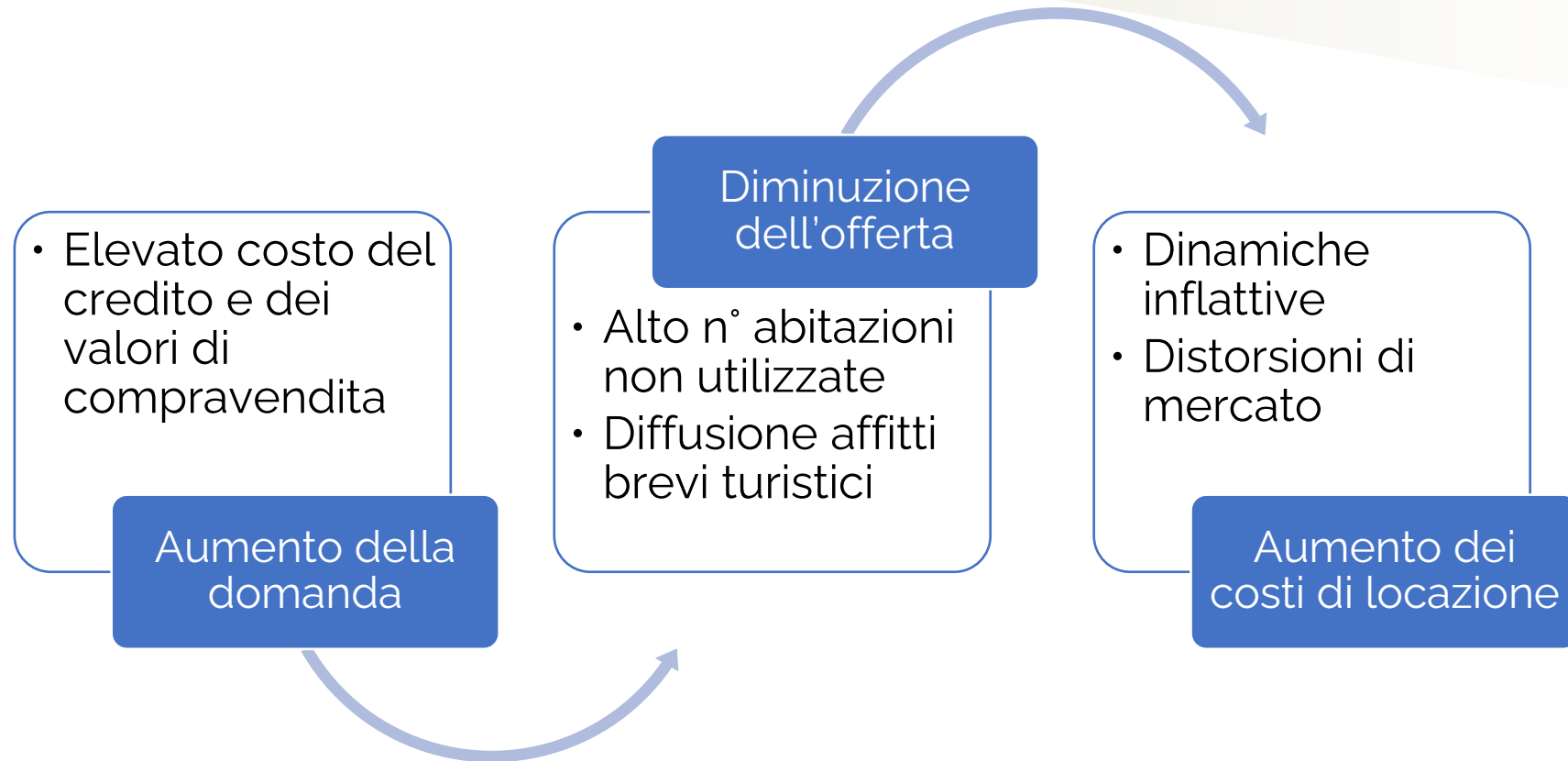
- **non incide sulla dotazione complessiva** del Programma (resta pari a 1.024.214.640€)
- considerato il livello di maturità del Programma, l'integrazione della nuova priorità rafforza la capacità del programma di rispondere alle nuove esigenze **senza pregiudicare gli obiettivi iniziali** dell'Obiettivo Strategico

Dal punto di vista **strategico**, lo spostamento di risorse dalla Priorità 2 alla nuova Priorità 6

- salvaguarda l'impianto strategico operando in una **logica di addizionalità degli interventi** e dei risultati attesi
- mantiene una **forte attenzione ai temi della sostenibilità e dell'efficientamento energetico** declinandoli in chiave di maggiore attenzione al tema della **povertà energetica**

## Sfide emergenti e motivazione dell'introduzione dell'Obiettivo Specifico

### 2.11 *Promuovere l'accesso ad alloggi sostenibili e a prezzi accessibili*



# Proposte di modifica (1)

## Priorità 6 Housing Sociale Pubblico

Obiettivo di Policy	OP2	Nuovi indicatori	<ul style="list-style-type: none"><li>• Abitazioni sostenibili e a prezzi accessibili con una prestazione energetica migliorata – abitazioni (300 abitazioni)</li><li>• Capacità degli alloggi sociali, sostenibili e a prezzi accessibili, nuovi o ammodernati – persone (600 persone)</li></ul>
Nuova Priorità PR FESR	6. Housing Sociale Pubblico		<ul style="list-style-type: none"><li>• Consumo annuo di energia primaria (6.840 MWh/anno)</li><li>• Numero annuale di utenti di alloggi sociali, sostenibili e a prezzi accessibili nuovi e/o ammodernati (600 utenti)</li></ul>
Nuovo Obiettivo Specifico	2.11 Promuovere l'accesso ad alloggi sostenibili e a prezzi accessibili	Nuove Categoria di intervento	<ul style="list-style-type: none"><li>• Infrastrutture abitative (diverse da quelle destinate ai migranti, ai rifugiati e alle persone che fanno domanda di protezione internazionale o che godono di protezione internazionale)</li><li>• Rinnovo della dotazione di alloggi al fine dell'efficienza energetica, progetti dimostrativi e misure di sostegno</li></ul>
Nuova Azione	2.11.1 Recupero e incremento del patrimonio di Edilizia Residenziale Pubblica (ERP) e di Edilizia Residenziale Sociale (ERS)		

## Nuova struttura del Programma

Priorità	Dotazione finanziaria (€)
1. Ricerca, innovazione e competitività	468.543.570
2. Sostenibilità, decarbonizzazione, biodiversità e resilienza	<del>303.000.000</del> 273.000.000
3. Mobilità sostenibile e qualità dell'aria	40.000.000
4. Attrattività, coesione e sviluppo territoriale	120.000.000
5. Investimenti e ricerca per le Tecnologie Strategiche STEP	61.456.430
6. Housing sociale pubblico	30.000.000
7. Assistenza tecnica	31.214.640
TOTALE	1.024.214.640



## Proposte di modifica (2)

**Rimodulazione delle Tabelle 4, 5, 6 e 8 relative alla agli Obiettivi Specifici 2.1, 2.2 e 2.4 conseguenti al trasferimento di risorse verso il nuovo Obiettivo Specifico 2.11**

Priorità	Obiettivo specifico	Fondo	Categoria di regione	Codice	Importo (EUR)
PR2	RSO2.1	FESR	Più sviluppate	038. Efficienza energetica e progetti dimostrativi nelle PMI e misure di sostegno	<del>4.535.664,24</del> <del>6.935.664,24</del>
PR2	RSO2.1	FESR	Più sviluppate	040. Efficienza energetica e progetti dimostrativi nelle PMI o nelle grandi imprese e misure di sostegno conformemente ai criteri di efficienza energetica	16.183.216,56
PR2	RSO2.1	FESR	Più sviluppate	041. Rinnovo della dotazione di alloggi sul piano dell'efficienza energetica, progetti dimostrativi e misure di sostegno	384.497,98
PR2	RSO2.1	FESR	Più sviluppate	042. Rinnovo della dotazione di alloggi sul piano dell'efficienza energetica, progetti dimostrativi e misure di sostegno conformi ai criteri di efficienza energetica	1.153.493,94
PR2	RSO2.1	FESR	Più sviluppate	044. Rinnovo di infrastrutture pubbliche sul piano dell'efficienza energetica e misure relative all'efficienza energetica per tali infrastrutture, progetti dimostrativi e misure di sostegno	1.922.489,90
PR2	RSO2.1	FESR	Più sviluppate	045. Rinnovo di infrastrutture pubbliche al fine dell'efficienza energetica o misure relative all'efficienza energetica per tali infrastrutture, progetti dimostrativi e misure di sostegno conformemente ai criteri di efficienza energetica	4.229.477,78
PR2	RSO2.1	<b>Totale</b>			<del>28.408.840,40</del> <del>30.808.840,40</del>

I valori modificati sono esclusivamente il risultato della riduzione delle risorse attribuite agli obiettivi specifici e non prevedono altri adeguamenti.

## Proposte di modifica (2)

**Rimodulazione delle Tabelle 4, 5, 6 e 8 relative alla agli Obiettivi Specifici 2.1, 2.2 e 2.4 conseguenti al trasferimento di risorse verso il nuovo Obiettivo Specifico 2.11**

Priorità	Obiettivo specifico	Fondo	Categoria di regione	Codice	Importo (EUR)
PR2	RSO2.2	FESR	Più sviluppate	046. Sostegno alle entità che forniscono servizi che contribuiscono all'economia a basse emissioni di carbonio e alla resilienza ai cambiamenti climatici, comprese le misure di sensibilizzazione	825.255,52
PR2	RSO2.2	FESR	Più sviluppate	048. Energia rinnovabile: solare	<del>17.009.784,88</del> 15.612.853,90
PR2	RSO2.2	FESR	Più sviluppate	050. Energia rinnovabile: biomassa con elevate riduzioni di gas a effetto serra	<del>2.794.380,32</del> 2.025.384,36
PR2	RSO2.2	FESR	Più sviluppate	052. Altre energie rinnovabili (compresa l'energia geotermica)	<del>11.177.521,28</del> 7.133.918,24
PR2	RSO2.2	FESR	Più sviluppate	170. Sviluppo delle capacità delle autorità di programma e degli organismi coinvolti nell'attuazione dei fondi	1.687.712,80
PR2	RSO2.2	<b>Totale</b>			<del>34.694.654,80</del> 27.285.124,82

I valori modificati sono esclusivamente il risultato della riduzione delle risorse attribuite agli obiettivi specifici e non prevedono altri adeguamenti.



## Proposte di modifica (2)


Rimodulazione delle Tabelle 4, 5, 6 e 8 relative alla agli Obiettivi Specifici 2.1, 2.2 e 2.4 conseguenti al trasferimento di risorse verso il nuovo Obiettivo Specifico 2.11


Priorità	Obiettivo specifico	Fondo	Categoria di regione	Codice	Importo (EUR)
PR2	RSO2.4	FESR	Più sviluppate	058. Misure di adattamento ai cambiamenti climatici e prevenzione e gestione dei rischi connessi al clima: inondazioni e frane (comprese le azioni di sensibilizzazione, la protezione civile, i sistemi e le infrastrutture di gestione delle catastrofi e gli approcci basati sugli ecosistemi)	13.181.818,00
PR2	RSO2.4	FESR	Più sviluppate	061. Prevenzione e gestione dei rischi naturali non connessi al clima (come i terremoti) e dei rischi collegati alle attività umane (per esempio incidenti tecnologici), comprese le azioni di sensibilizzazione, la protezione civile, i sistemi e le infrastrutture per la gestione delle catastrofi e gli approcci basati sugli ecosistemi	7.949.389,98 <del>10.139.860,00</del>
PR2	RSO2.4	Totale			21.131.207,98 <del>23.321.678,00</del>

## Proposte di modifica (4)

### Rimodulazione, nell'ambito della Priorità 5 Investimenti e ricerca per le tecnologie strategiche STEP, della Tabella 4 Dimensione 1-Settori di intervento

Il regolamento UE 2025/1914 conferma la **strategicità degli investimenti delle imprese** che contribuiscono agli obiettivi della piattaforma per le tecnologie strategiche per l'Europa (STEP) istituita dal regolamento (UE) 2024/795 al fine di rafforzare la leadership tecnologica dell'Europa, a cui il PR FESR ha già aderito con la precedente riprogrammazione del 2024

- 
- incrementare l'efficacia dello strumento al fine di massimizzarne gli effetti
  - superare/mitigare le limitazioni agli investimenti (es. regole sugli aiuti di stato)



Attivazione di uno **schema di finanziamento** che, garantendo la realizzazione degli investimenti, riequilibri i pesi tra investimenti ed attività di ricerca delle imprese.





Priorità	Obiettivo specifico	Fondo	Categoria di regione	Codice	Importo (EUR)
PR5	RSO1.6	FESR	Più sviluppate	010. Attività di ricerca e innovazione in PMI, comprese le attività in rete	10.754.629,00 <del>4.009.750,00</del>
PR5	RSO1.6	FESR	Più sviluppate	011. Attività di ricerca e innovazione in grandi imprese, comprese le attività in rete	19.973.585,00 <del>7.446.680,00</del>
PR5	RSO1.6	FESR	Più sviluppate	188. Investimenti produttivi nelle grandi imprese collegati principalmente alle tecnologie pulite ed efficienti sotto il profilo delle risorse	5.992.001,00 <del>9.750.000,00</del>
PR5	RSO1.6	FESR	Più sviluppate	189. Investimenti produttivi in PMI collegati principalmente alle tecnologie pulite ed efficienti sotto il profilo delle risorse	3.226.462,00 <del>5.250.000,00</del>
PR5	RSO1.6	FESR	Più sviluppate	190. Investimenti produttivi nelle grandi imprese collegati principalmente alle biotecnologie	4.993.334,00 <del>8.125.000,00</del>
PR5	RSO1.6	FESR	Più sviluppate	191. Investimenti produttivi in PMI collegati principalmente alle biotecnologie	2.688.718,00 <del>4.375.000,00</del>
PR5	RSO1.6	FESR	Più sviluppate	192. Investimenti produttivi nelle grandi imprese collegati principalmente alle tecnologie digitali e alle innovazioni delle tecnologie deep tech	8.988.002,00 <del>14.625.000,00</del>
PR5	RSO1.6	FESR	Più sviluppate	193. Investimenti produttivi in PMI collegati principalmente alle tecnologie digitali e alle innovazioni delle tecnologie deep tech.	4.839.693,00 <del>7.875.000,00</del>
PR5	RSO1.6	<b>Totale</b>			61.456.430,00

## Proposte di modifica (3)

### Rimodulazione dei target finali degli indicatori di output e di risultato relativi agli Obiettivi Specifici 2.1, 2.2 e 2.4 conseguenti al trasferimento di risorse verso il nuovo Obiettivo Specifico 2.11

#### Motivazioni:

- prima di procedere alla rimodulazione → è stata **analizzata la validità dei target di riferimento** e delle baseline
- una volta adeguati i target finali e le baseline degli indicatori → è stata calcolata **l'incidenza che la riduzione delle risorse allocate agli obiettivi specifici** a beneficio della nuova priorità sull'housing ha determinato sugli indicatori che sono stati adeguati di conseguenza
- il trasferimento di fondi non si configura come una mera sostituzione di risorse, ma si interpreta come un **apporto aggiuntivo**. Il quadro di performance della priorità 2, ad oggi, indica che i principali indicatori di output e di risultato sono stati non solo pienamente raggiunti, ma in diversi casi anche superati

Obiettivo specifico	Superamento indicatori output e target
2.1	<ul style="list-style-type: none"> <li>• 249.401 mq di edifici pubblici con prestazioni energetiche migliorate contro un target di 190.000 mq</li> <li>• <b>- 69% di consumo annuo di energia primaria contro il - 26% stimato</b></li> <li>• <b>- 58% di emissioni stimate di gas a effetto serra contro il - 36% stimato</b></li> </ul>
2.2	<ul style="list-style-type: none"> <li>• 93 MW di capacità supplementare di produzione di energia rinnovabile contro un target di 79 MW</li> <li>• <b>- 65% di emissioni stimate di gas a effetto serra di contro un valore target del - 20%</b></li> <li>• <b>101.337 MWh/anno di energia rinnovabile prodotta dagli interventi finanziati contro un valore target pari a 95.000 MWh/anno</b></li> </ul>
2.3	<ul style="list-style-type: none"> <li>• 2,9 milioni di euro di investimenti in sistemi nuovi o aggiornati di monitoraggio, allarme e reazione in caso di catastrofi naturali, in linea con il valore target previsto durante la fase di programmazione</li> <li>• <b>39 interventi di mitigazione del rischio sismico realizzati contro un target di 39</b></li> <li>• <b>159 opere di protezione recentemente costruire o consolidate contro le frane contro un target di 150</b></li> </ul>

## Proposte di modifica e relative motivazioni (5)

### Revisione dei target finali di alcuni indicatori di output e di risultato non direttamente collegati alle modifiche finanziarie

Le scelte di programmazione e le successive riprogrammazioni rendono necessario un opportuno riallineamento tra obiettivi, risorse ed indicatori, con l'**obiettivo di massimizzare l'efficacia degli interventi e garantire una maggiore coerenza rispetto alle esigenze emergenti del contesto regionale**

- **Coesistenza con il PNRR:** in fase di presentazione del programma che ha insistito su misure simili → effetti incerti e di difficile stima.
- **Significativo avanzamento del PR FESR:** fase adeguata per procedere alla revisione di alcuni indicatori con l'obiettivo di rialinearli in modo più coerente alle esigenze e agli orientamenti della programmazione rendendoli maggiormente rispondenti alle reali dinamiche di avanzamento del programma e alle risorse effettivamente disponibili.
- **Mutate condizioni del contesto economico:** attualmente si registra un innalzamento del costo delle materie prime e dell'energia dovuto ad effetti esogeni (conflitti mondiali, sostegno nazionale a riqualificazioni energetiche c.d. 110%, etc. ). Nel luglio 2022, quando il PR FESR è stato approvato dalla Commissione Europea, il tasso d'interesse delle operazioni di rifinanziamento principali della BCE era pari allo 0,0%. Nel giugno 2024, lo stesso valore era pari al 4,15% → in relazione ai valori target degli strumenti finanziari, le stime devono necessariamente essere riviste al ribasso.

## Priorità 1

Obiettivo specifico	Codice	Descrizione indicatore	Unità di misura	Target finale 31/12/2029	Valore operazioni selezionate
1.1	P02	Numero di soggetti coinvolti nelle azioni di sistema e nelle nuove progettualità	Numero	20,00	33,00
1.1	RCO01	Imprese beneficiarie di un sostegno	Numero	<b>200,00</b> <del>297,00</del>	171,00
1.1	RCO02	Imprese sostenute mediante sovvenzioni	Numero	<b>200,00</b> <del>291,00</del>	171,00
1.1	RCO03	Imprese sostenute mediante strumenti finanziari	Numero	<b>10,00</b> <del>196,00</del>	0,00
1.1	RCO05	Nuove imprese beneficiarie di un sostegno (a 3 anni)	Numero	70,00	83,00
1.1	RCO07	Organizzazioni di ricerca che partecipano a progetti di ricerca collaborativi	Numero	61,00	445,00
1.1	RCO08	Valore nominale delle attrezzature di ricerca e di innovazione	Euro	<b>13.000.000,00</b> <del>17.000.000,00</del>	12.913.524,74
1.1	RCO10	Imprese che collaborano con organizzazioni di ricerca	Numero	362,00	464,00
1.1	RCO15	Nuove capacità di incubazione	Numero	<b>170,00</b> <del>57,00</del>	44,00

## Priorità 1

Obiettivo specifico	Codice	Descrizione indicatore	Unità di misura	Target finale 31/12/2029	Valore operazioni selezionate
1.2	RCO01	Imprese beneficiarie di un sostegno	Numero	<b>1200,00</b> <del>500,00</del>	593,00
1.2	RCO02	Imprese sostenute mediante sovvenzioni	Numero	<b>1200,00</b> <del>500,00</del>	593,00
1.2	RCO03	Imprese sostenute mediante strumenti finanziari	Numero	<b>10,00</b> <del>200,00</del>	0,00
1.2	RCO14	Istituzioni pubbliche beneficiarie di un sostegno per lo sviluppo di servizi, prodotti e processi digitali	Numero	<b>48,00</b> <del>270,00</del>	48,00
1.2	P04	Numero di sportello e digital innovation hub sostenuti	Numero	35	31
1.2	P05	Numero di comunità digitali sostenute	Numero	<b>45</b> <del>57</del>	44



## Priorità 1

Obiettivo specifico	Codice	Descrizione indicatore	Unità di misura	Target finale 31/12/2029	Valore operazioni selezionate
1.3	RCO01	Imprese beneficiarie di un sostegno	Numero	3.614,00	2.446,00
1.3	RCO02	Imprese sostenute mediante sovvenzioni	Numero	3.614,00	2.307,00
1.3	RCO03	Imprese sostenute mediante strumenti finanziari	Numero	<b>1000,00</b> <del>1.312,00</del>	139,00
1.3	RCO05	Nuove imprese beneficiarie di un sostegno (a 3 anni)	Numero	200,00	70,00
1.3	RCO103	Imprese a forte crescita beneficiarie di un sostegno	Numero	466,00	257,00

## Priorità 2

Obiettivo specifico	Codice	Descrizione indicatore	Unità di misura	Target finale 31/12/2029	Valore operazioni selezionate
2.1	RCO01	Imprese beneficiarie di un sostegno	Numero	<b>75,00</b> <del>300,00</del>	57,00
2.1	RCO02	Imprese sostenute mediante sovvenzioni	Numero	<b>60,00</b> <del>300,00</del>	48,00
2.1	RCO03	Imprese sostenute mediante strumenti finanziari	Numero	<b>75,00</b> <del>300,00</del>	49,00
2.1	RCO19	Edifici pubblici con prestazioni energetiche migliorate	Metri quadri	190.000,00	249.155,92

Obiettivo specifico	Codice	Descrizione indicatore	Unità di misura	Target finale 31/12/2029	Valore operazioni selezionate
2.2	P03	Istituzioni pubbliche e soggetti coinvolti	Numero	100,00	292,00
2.2	RCO01	Imprese beneficiarie di un sostegno	Numero	<b>260,00</b> <del>320,00</del>	256,00
2.2	RCO02	Imprese sostenute mediante sovvenzioni	Numero	<b>200,00</b> <del>320,00</del>	194,00
2.2	RCO03	Imprese sostenute mediante strumenti finanziari	Numero	<b>260,00</b> <del>320,00</del>	198,00
2.2	RCO22	Capacità supplementare di produzione di energie rinnovabili (MW)	MW	79,00	56,62
2.2	RCO97	Comunità di energia rinnovabile beneficiarie di un sostegno	Numero	40	68

## Priorità 2

Obiettivo specifico	Codice	Descrizione indicatore	Unità di misura	Target finale 31/12/2029	Valore operazioni selezionate
2.4	Po6	Numero di interventi di mitigazione del rischio sismico	Numero	35,00	33,00
2.4	RCO106	Opere di protezione recentemente costruite o consolidate contro le frane	Ettari	150,00	158,85
2.4	RCO24	Investimenti in sistemi nuovi o aggiornati di monitoraggio, allarme e reazione in caso di catastrofi naturali	Euro	2.900.000,00	2.897.400,00
2.6	RCO34	Capacità supplementare di riciclaggio dei rifiuti	Tonnelate annue	180.000,00	506.834,80
2.7	RCO26	Infrastrutture verdi costruite o ristrutturate per l'adattamento ai cambiamenti climatici	Ettari	<b>270,00</b> <del>1.200,00</del>	272,79
2.7	RCO37	Superficie dei siti Natura 2000 oggetto di misure di protezione e risanamento	Ettari	<b>30.000,00</b> <del>900.000,00</del>	39.961,12

## Priorità 3

Obiettivo specifico	Codice	Descrizione indicatore	Unità di misura	Target finale 31/12/2029	Valore operazioni selezionate
2.8	RCO58	Infrastrutture dedicate ai ciclisti beneficiarie di un sostegno	Km	50,00	135,48
2.8	RCO59	Infrastrutture per combustibili alternativi (punti di rifornimento/ricarica)	Punti di ricarica/rifornimento	<b>160,00</b> <del>400,00</del>	142,00
2.8	Po8	Apparecchi intelligenti installati a bordo del trasporto pubblico collettivo	Numero	2.000,00	5.712,00

## Priorità 4

Obiettivo specifico	Codice	Descrizione indicatore	Unità di misura	Target finale 31/12/2029	Valore operazioni selezionate
5.1	RCO26	Infrastrutture verdi costruite o ristrutturate per l'adattamento ai cambiamenti climatici	Ettari	<b>14,00</b> <del>682,00</del>	14,08
5.1	RCO58	Infrastrutture dedicate ai ciclisti beneficiarie di un sostegno	Km	29,00	84,04
5.1	RCO74	Popolazione interessata dai progetti che rientrano nelle strategie di sviluppo territoriale integrato	Persone	2.148.045,00	2.726.751,50
5.1	RCO75	Strategie di sviluppo territoriale integrato beneficiarie di un sostegno	Numero di progetti	14,00	14,00
5.1	RCO77	Numero dei siti culturali e turistici beneficiari di un sostegno	Siti culturali e artistici	12,00	0,00

## Priorità 4

Obiettivo specifico	Codice	Descrizione indicatore	Unità di misura	Target finale 31/12/2029	Valore operazioni selezionate
5.2	RCO74	Popolazione interessata dai progetti che rientrano nelle strategie di sviluppo territoriale integrato	Persone	379.264,00	326.782,00
5.2	RCO75	Strategie di sviluppo territoriale integrato beneficiarie di un sostegno	Contributi alle strategie	9,00	9,00
5.2	RCO77	Numero dei siti culturali e turistici beneficiari di un sostegno	Siti culturali e turistici	9,00	5,00
5.2	RCO112	Portatori di interessi che partecipano alla preparazione e attuazione delle strategie di sviluppo territoriale integrato	Partecipazione delle parti interessate istituzionali	100,00	406,00
<del>5.2</del>	<del>RCO37</del>	<del>Superficie dei siti Rete Natura 2000 oggetto di misure di protezione e risanamento</del>	Ettari	<del>31</del>	

## Priorità 5

Obiettivo specifico	Codice	Descrizione indicatore	Unità di misura	Target finale 31/12/2029	Valore operazioni selezionate
RSO 1.6	RCO01	Imprese sostenute (di cui: micro, piccole, medie, grandi)	Imprese	40,00	0,00
RSO 1.6	RCO02	Imprese sostenute mediante sovvenzioni	Imprese	40,00	0,00
RSO 1.6	RCO125	Imprese sostenute legate principalmente a investimenti produttivi in tecnologie digitali e innovazioni delle tecnologie deep tech	Imprese	18,00	0,00
RSO 1.6	RCO126	Imprese sostenute legate principalmente a investimenti produttivi in biotecnologie	Imprese	12,00	0,00
RSO 1.6	RCO127	Imprese sostenute legate principalmente a investimenti produttivi in tecnologie efficienti sotto il profilo delle risorse	Imprese	10,00	0,00

## Proposte di modifica (6)

### Integrazione e specifica della sezione Principali gruppi di destinatari nell'ambito dell'Obiettivo specifico RSO2.2.

Con particolare riferimento **all'azione 2.2.3** Sostegno allo sviluppo di comunità energetiche (integrazione in rosso):

*Le azioni saranno destinate principalmente a: Regione, Enti locali e loro società, unioni di comuni, altri soggetti pubblici, ACER, Aziende Sanitarie, partenariati pubblico-privati anche attraverso ESCo, imprese in forma singola e associata e imprese in forma singola o associata ai sensi dell'art 5 par. 2 lettera b) del reg. FESR 2021/1058, professionisti, soggetti iscritti al REA ,società d'area, soggetti gestori di aree produttive, Comunità energetiche **e loro membri**, ANCI, Cluster, agenzie per l'energia, gruppi di autoconsumo.*

#### Motivazioni

La disciplina unionale e nazionale in materia di comunità energetiche rinnovabile prevede che possano essere produttori di energia rinnovabili a servizio delle Comunità energetiche sia le Comunità stesse che i singoli membri, i quali, nella **logica bottom up sottesa alle CER**, sono chiamati a produrre e condividere energia rinnovabili con gli altri membri. La modifica proposta è quindi motivata dall'esplicitazione che tali soggetti possano essere direttamente beneficiari dell'Azione 2.2.3.

## Comunicazione di non assoggettabilità a VAS

L'Autorità Ambientale ha predisposto una nota in cui considera addizionale l'apporto della riprogrammazione che si innesca su una programmazione già consolidata ed efficiente, rafforzando la capacità del Programma di rispondere alle nuove esigenze, senza pregiudicare gli obiettivi iniziali.

Alla luce di tali valutazioni l'Autorità Ambientale ritiene che il Programma rimodulato **non debba essere sottoposto a procedura di verifica di assoggettabilità a VAS**, poiché si ipotizza che non produrrà effetti diversi da quelli già valutati nella VAS dell'intero Programma.





## Timeline



## Negoziato per l'approvazione del Programma

Il Comitato di Sorveglianza delega l'Autorità di Gestione al negoziato con la Commissione Europea sulla proposta di Programma approvata in sede di CdS odierno, con la possibilità di apportare eventuali modifiche non sostanziali.

Nel caso in cui, in esito al negoziato, si rendessero necessarie modifiche sostanziali, l'Autorità di Gestione procederà a sottoporle al Comitato di Sorveglianza per una nuova approvazione.



**GRAZIE!**

Per informazioni

**<https://fesr.regione.emilia-romagna.it/>**