

# Monitoraggio POR-FESR 2014-20

Avanzamento finanziario al 31 ottobre 2017

**AUTORITA' DI GESTIONE: STRUTTURA DI MONITORAGGIO**

31 ottobre 2017

## Premessa

Il report ha l'obiettivo di fornire lo stato di avanzamento finanziario delle azioni dei singoli assi del programma operativo. I dati sono aggiornati al 31 ottobre 2017 e si riferiscono a tutti gli strumenti di attuazione (Bandi, Manifestazioni di interesse) che sono stati avviati a partire dal 2014. I dati presi in esame riguardano: le risorse destinate per asse dal programma operativo, le risorse stanziare, gli impegni<sup>1</sup>, i pagamenti e le spese certificate. Sono riportati inoltre i dati relativi agli impegni e ai pagamenti che vengono trasmessi al Sistema Nazionale di Monitoraggio. Lo scostamento che si registra fra i dati degli impegni e dei pagamenti rilevati dall'Autorità di Gestione e quelli trasmessi alla Struttura Nazionale di Monitoraggio è transitorio ed è causato da un fattore tecnico informatico e da un fattore contabile.

Quanto all'aspetto tecnico informatico, la trasmissione dei dati alla Struttura Nazionale di Monitoraggio richiede che le informazioni inviate mediante il Protocollo Unico di Colloquio (il tracciato che individua e descrive le informazioni oggetto di monitoraggio) siano verificate nella loro completezza e coerenza e tale verifica risente dello stato di avanzamento dello sviluppo della piattaforma informatica.

Relativamente al fattore contabile, lo scostamento si evidenzia nei progetti di realizzazione di opere e lavori pubblici. In tali casi l'impegno rilevante ai fini del monitoraggio dell'Ispettorato Generale per i Rapporti finanziari con l'Unione Europea (IGRUE) non è fra la Regione e il Beneficiario (pubblico), ma l'impegno che nasce al momento della stipula del contratto/convenzione tra il beneficiario (Pubblico) e il soggetto aggiudicatario (ad esempio, impresa che realizza le opere, che eroga il servizio che fornisce servizi). L'allineamento di tale scostamento comporta un arco temporale, la cui ampiezza fornisce indicazioni sull'efficienza della gestione amministrativa nella realizzazione di opere e lavori pubblici.

---

<sup>1</sup>) Gli impegni si riferiscono alle risorse vincolate con atto amministrativo, al netto delle revoche

## Avanzamento Finanziario per Asse

Assi	Risorse destinate da POR-FESR (a)	Risorse stanziare (b)	Impegni (c)	Pagamenti (d)	Spese Certificate (e)	Impegni validati da IGRUE	Pagamenti validati da IGRUE
Asse 1 -Ricerca e Innovazione	€ 140.568.582,00	€ 103.826.323,80	€ 97.224.738,29	€ 20.305.766,83	€ 11.780.204,07	€ 77.993.989,71	€ 13.647.263,78
Asse 2 - Sviluppo dell'ICT ed attuazione dell'Agenda Digitale	€ 30.094.764,00	€ 28.785.806,49	€ 6.516.539,37	€ 1.108.558,25	€ 1.108.558,25	€ 1.310.829,73	€ 627.034,68
Asse 3- Competitività e attrattività del sistema produttivo	€ 120.473.818,00	€ 44.907.092,73	€ 42.420.396,52	€ 6.459.174,35	€ 6.459.174,35	€ 13.888.047,82	€ 3.653.674,51
Asse 4- Promozione della low carbon economy nei territori e nel sistema produttivo	€ 104.379.054,00	€ 64.000.000,00	€ 49.063.277,49	€ 9.000.000,00	€ 9.000.000,00	-	-
Asse 5 - Valorizzazione delle risorse artistiche, culturali ed ambientali	€ 37.589.526,00	€ 32.547.016,07	€ 32.547.016,07	€ 2.278.459,07	€ 2.235.210,08	-	-
Asse 6- Città attrattive e partecipate (in attuazione dell'Agenda Urbana)	€ 30.013.716,00	€ 16.586.003,14	€ 16.586.003,14	€ 798.774,84	€ 0,00	-	-
Asse 7 -Assistenza Tecnica	€ 18.775.812,00	€ 12.402.519,67	€ 12.402.519,67	€ 10.105.141,77	€ 9.751.599,92	€ 9.822.383,11	€ 9.095.519,01
<b>Totali</b>	<b>€ 481.895.272,00</b>	<b>€ 303.054.761,90</b>	<b>€ 256.760.490,55</b>	<b>€ 50.055.875,11</b>	<b>€ 40.334.746,67</b>	<b>€ 103.015.250,37</b>	<b>€ 27.023.491,98</b>

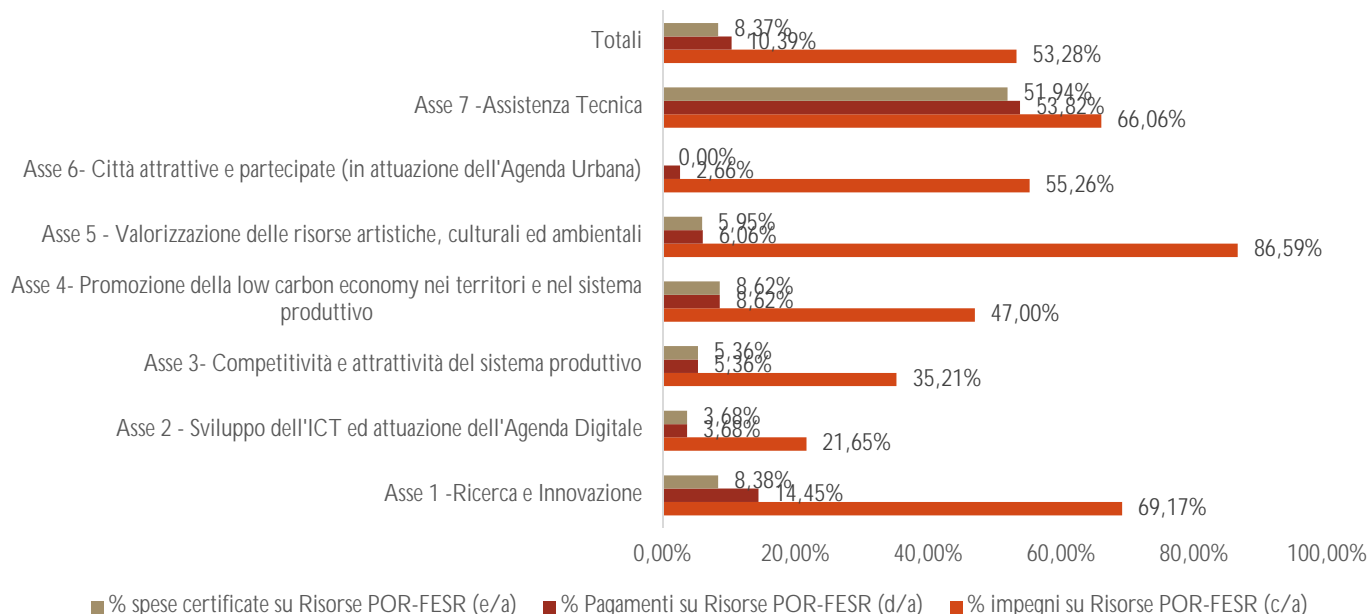
Fonte: Struttura di monitoraggio POR-FESR 2014-2020, dati aggiornati al 31 ottobre 2017, nostre elaborazioni

## Avanzamento Finanziario per Asse in percentuale

Assi	% Impegni su Risorse POR-FESR (c/a)	% Pagamenti su Risorse POR-FESR (d/a)	% Spese certificate su Risorse POR-FESR (e/a)
Asse 1 -Ricerca e Innovazione	69,17%	14,45%	8,38%
Asse 2 - Sviluppo dell'ICT ed attuazione dell'Agenda Digitale	21,65%	3,68%	3,68%
Asse 3- Competitività e attrattività del sistema produttivo	35,21%	5,36%	5,36%
Asse 4- Promozione della low carbon economy nei territori e nel sistema produttivo	47,00%	8,62%	8,62%
Asse 5 - Valorizzazione delle risorse artistiche, culturali ed ambientali	86,59%	6,06%	5,95%
Asse 6- Città attrattive e partecipate (in attuazione dell'Agenda Urbana)	55,26%	2,66%	0,00%
Asse 7 -Assistenza Tecnica	66,06%	53,82%	51,94%
<b>Totali</b>	<b>53,28%</b>	<b>10,39%</b>	<b>8,37%</b>

Fonte: Struttura di monitoraggio POR-FESR 2014-2020, dati aggiornati al 31 ottobre 2017, nostre elaborazioni

## Avanzamento degli impegni, pagamenti e spese certificate su Risorse POR-FESR 2014-2020, per singolo Asse



## Asse 1 Ricerca e Innovazione

### Avanzamento Finanziario per Azione

Azioni	Descrizione Azioni	Procedure in attuazione	Risorse destinate da POR-FESR (a)	Risorse stanziare	Impegni (b)	Pagamenti (c)	Spese certificate (d)	Impegni validati da IGRUE	Pagamenti validati da IGRUE
1.4.1	Sostegno alla creazione e al consolidamento di start-up innovative.	DGR 1350/2014	€ 140.568.582,00	€ 2.662.479,00	€ 2.204.098,50	€ 1.496.070,16	€ 0,00	€ 77.993.989,71	€ 13.647.263,78
1.1.1	Sostegno a progetti di ricerca delle imprese.								
1.1.4	Sostegno alle attività collaborative di R&S per lo sviluppo di nuove tecnologie sostenibili, di nuovi prodotti e servizi.	DGR 773/2015		€ 37.976.533,70	€ 35.943.291,19	€ 4.842.199,94	€ 4.842.199,94		
1.2.2	Supporto alla realizzazione di progetti complessi di R&S e di soluzioni tecnologiche funzionali alla strategia di S3	DGR 774/2015		€ 44.996.422,69	€ 44.996.422,72	€ 13.182.426,73	€ 6.152.934,13		
1.2.2		DGR 1097/2015		€ 3.290.523,41	€ 3.290.523,41	€ 0,00	€ 0,00		
1.1.2	Sostegno per l'acquisto di servizi per l'innovazione tecnologica, strategica, organizzativa e commerciale delle imprese	DGR 1305/2016		€ 8.000.000,00	€ 4.600.323,00	€ 0,00	€ 0,00		
1.4.1	Sostegno alla creazione e al consolidamento di start-up innovative.	DGR 11/2016		€ 6.028.065,00	€ 5.317.779,47	€ 0,00	€ 0,00		
1.2.1	Azioni per il sostegno alla partecipazione a piattaforme di concertazione e reti nazionali di specializzazione tecnologica e a progetti finanziati con programmi europei per la R&I	RPI/2016/522		€ 872.300,00	€ 872.300,00	€ 785.070,00	€ 785.070,00		
<b>Totali</b>				<b>€ 103.826.323,80</b>	<b>€ 97.224.738,29</b>	<b>€ 20.305.766,83</b>	<b>€ 11.780.204,07</b>		

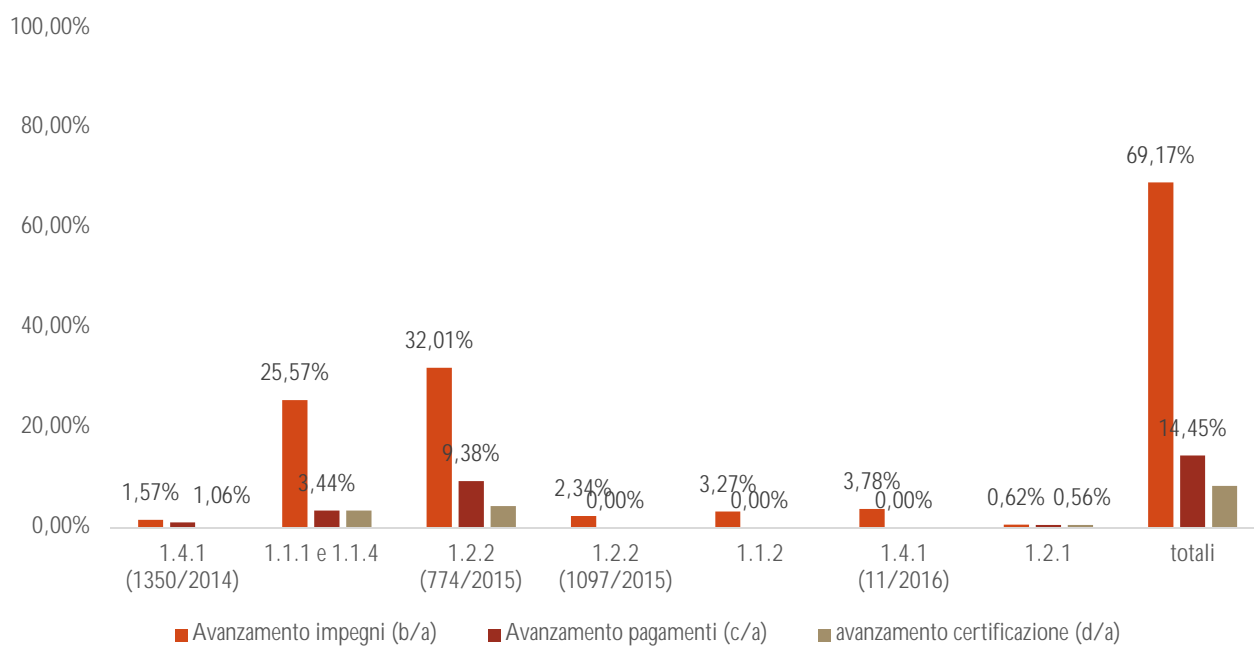
Fonte: Struttura di monitoraggio POR-FESR 2014-2020, dati aggiornati al 31 ottobre 2017, nostre elaborazioni

### Avanzamento Finanziario per Azione in percentuale

Azione	Avanzamento impegni (b/a)	Avanzamento pagamenti (c/a)	avanzamento certificazione (d/a)
1.4.1 (1350/2014)	1,57%	1,06%	0,00%
1.1.1 e 1.1.4	25,57%	3,44%	3,44%
1.2.2 (774/2015)	32,01%	9,38%	4,38%
1.2.2 (1097/2015)	2,34%	0,00%	0,00%
1.1.2	3,27%	0,00%	0,00%
1.4.1 (11/2016)	3,78%	0,00%	0,00%
1.2.1	0,62%	0,56%	0,56%
<b>totali</b>	<b>69,17%</b>	<b>14,45%</b>	<b>8,38%</b>

Fonte: Struttura di monitoraggio POR-FESR 2014-2020, dati aggiornati al 31 ottobre 2017, nostre elaborazioni

## Asse 1 - Avanzamento % degli impegni, pagamenti e spese certificate su Risorse POR-FESR 2014-2020



## Asse 2 -Sviluppo dell'ICT ed attuazione dell'Agenda Digitale

### Avanzamento Finanziario per Azione

Azioni	Descrizione Azioni	Procedure in attuazione	Risorse destinate da POR-FESR (a)	Risorse stanziare	Impegni (b)	Pagamenti (c)	Spese certificate (d)	Impegni validati da IGRUE	Pagamenti validati da IGRUE
2.1.1	Contributo all'attuazione del "Progetto Strategico Agenda Digitale per la Banda Ultra Larga" con una connessione a almeno 30 Mbps, nelle aree produttive, nelle aree rurali e interne.	DGR 2251/2015	€ 30.094.764,00	€ 26.000.000,00	€ 3.730.732,88	€ 481.523,57	€ 481.523,57	€ 1.310.829,73	€ 627.034,68
2.2.2	Soluzioni tecnologiche per la realizzazione di servizi di e-Government interoperabili	CDS 1075/2017		€ 2.785.806,49	€ 2.785.806,49	€ 627.034,68	€ 627.034,68		
<b>Totali</b>				<b>€ 28.785.806,49</b>	<b>€ 6.516.539,37</b>	<b>€ 1.108.558,25</b>	<b>€ 1.108.558,25</b>		

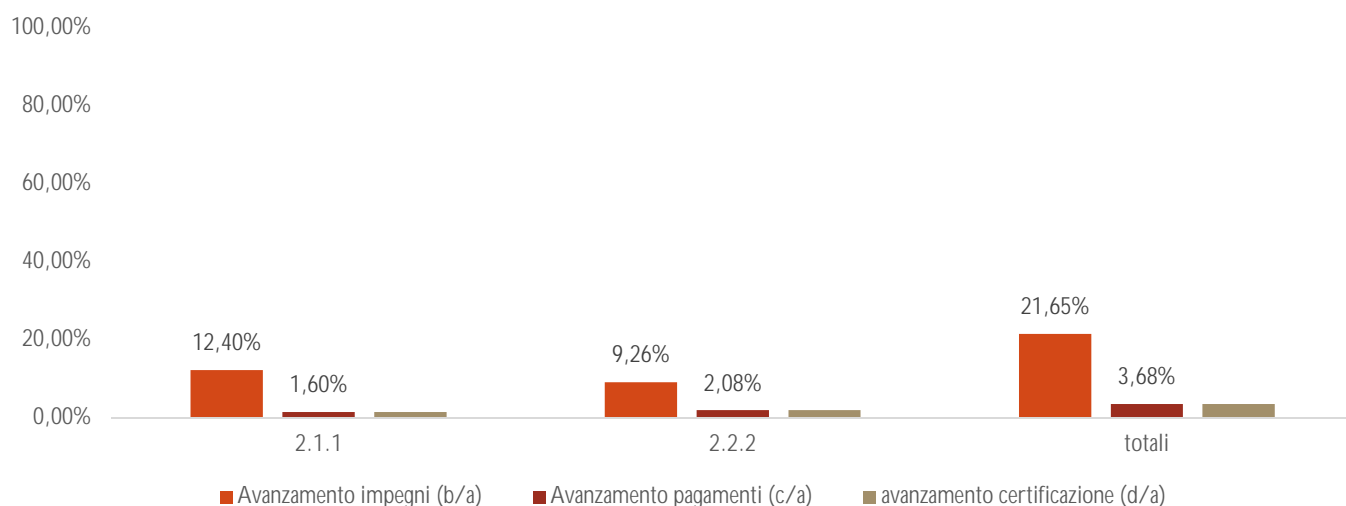
Fonte: Struttura di monitoraggio POR-FESR 2014-2020, dati aggiornati al 31 ottobre 2017, nostre elaborazioni

### Avanzamento Finanziario per Azione in percentuale

Azione	Avanzamento impegni (b/a)	Avanzamento pagamenti (c/a)	avanzamento certificazione (d/a)
2.1.1	12,40%	1,60%	1,60%
2.2.2	9,26%	2,08%	2,08%
<b>totali</b>	<b>21,65%</b>	<b>3,68%</b>	<b>3,68%</b>

Fonte: Struttura di monitoraggio POR-FESR 2014-2020, dati aggiornati al 31 ottobre 2017, nostre elaborazioni

### Asse 2 - Avanzamento % degli impegni, pagamenti e spese certificate su Risorse POR-FESR 2014-2020



Fonte: Struttura di monitoraggio POR-FESR 2014-2020, dati aggiornati al 31 ottobre 2017, nostre elaborazioni

## Asse 3- Competitività e attrattività del sistema produttivo

### Avanzamento Finanziario per Azione

Azioni	Descrizione Azioni	Procedure in attuazione	Risorse destinate da POR-FESR (a)	Risorse stanziare	Impegni (b)	Pagamenti (c)	Spese certificate (d)	Impegni validati da IGRUE	Pagamenti validati da IGRUE
3.5.2	Supporto a soluzioni ICT nei processi produttivi delle PMI.	DGR 1945/2014	€ 120.473.818,00	€ 4.836.610,57	€ 3.066.100,63	€ 2.775.087,39	€ 2.775.087,39	€ 13.888.047,82	€ 3.653.674,51
3.5.2	Supporto a soluzioni ICT nei processi produttivi delle PMI.	DGR 351/2017		€ 3.000.000,00	€ 2.337.463,73	€ 0,00	€ 0,00		
3.4.1	Progetti di promozione dell'export destinati a imprese	DGR 18/2016		€ 11.179.110,53	€ 11.125.460,53	€ 934.086,96	€ 934.086,96		
3.5.1	Interventi di supporto alla nascita di nuove imprese sia attraverso incentivi diretti, l'offerta di servizi, interventi di micro-finanza	DGR 1537/2016		€ 11.000.000,00	€ 11.000.000,00	€ 2.750.000,00	€ 2.750.000,00		
3.3.2	Supporto allo sviluppo di prodotti e servizi complementari alla valorizzazione di identificati attrattori culturali e naturali del territorio anche attraverso l'integrazione tra imprese delle filiere culturali, turistiche, sportive, creative e dello spettacolo e delle filiere dei prodotti tradizionali e tipici.	DGR 1675/2016		€ 14.891.371,63	€ 14.891.371,63	€ 0,00	€ 0,00		
3.3.4	Sostegno alla competitività delle imprese nelle destinazioni turistiche attraverso interventi di qualificazione dell'offerta e innovazione di prodotto/servizio, strategica ed organizzativa								
<b>Totali</b>				<b>€ 44.907.092,73</b>	<b>€ 42.420.396,52</b>	<b>€ 6.459.174,35</b>	<b>€ 6.459.174,35</b>		

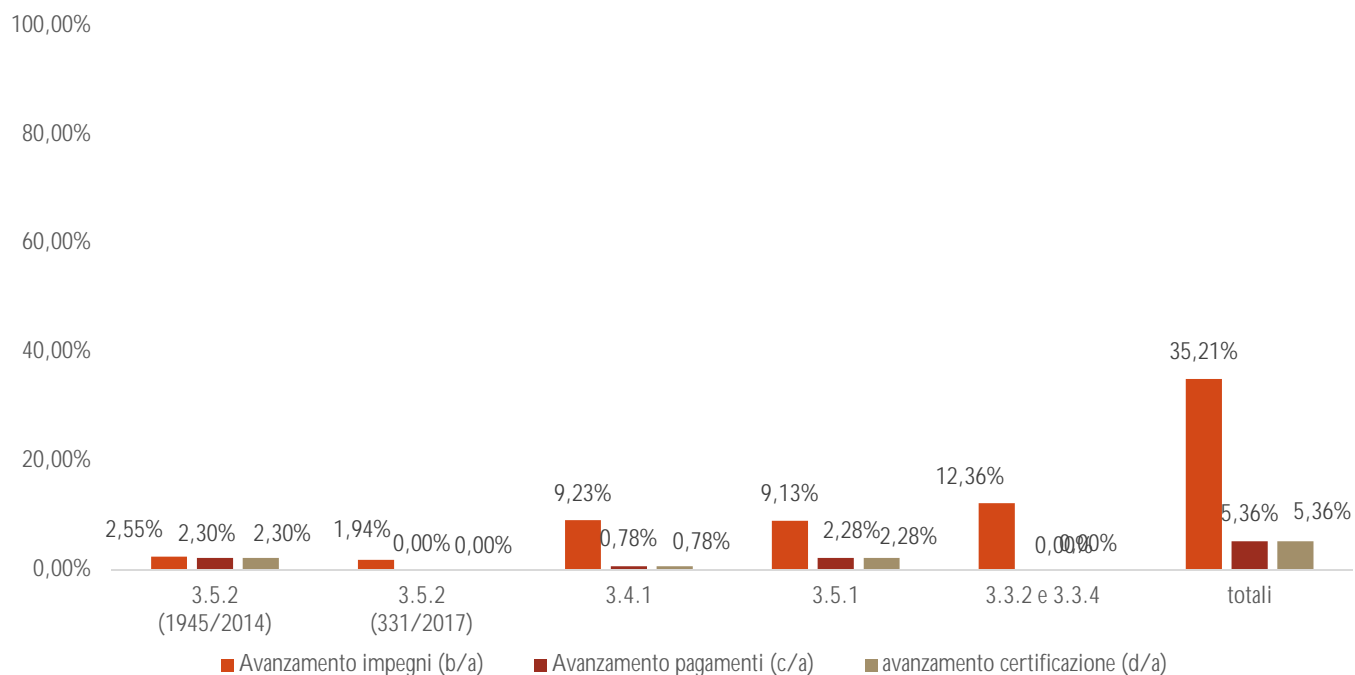
Fonte: Struttura di monitoraggio POR-FESR 2014-2020, dati aggiornati al 31 ottobre 2017, nostre elaborazioni

### Avanzamento Finanziario per Azione in percentuale

Azione	Avanzamento impegni (b/a)	Avanzamento pagamenti (c/a)	avanzamento certificazione (d/a)
3.5.2 (1945/2014)	2,55%	2,30%	2,30%
3.5.2 (331/2017)	1,94%	0,00%	0,00%
3.4.1	9,23%	0,78%	0,78%
3.5.1	9,13%	2,28%	2,28%
3.3.2 e 3.3.4	12,36%	0,00%	0,00%
<b>totali</b>	<b>35,21%</b>	<b>5,36%</b>	<b>5,36%</b>

Fonte: Struttura di monitoraggio POR-FESR 2014-2020, dati aggiornati al 31 ottobre 2017, nostre elaborazioni

### Asse 3 - Avanzamento % egli impegni, pagamenti e spese certificate su Risorse POR 2014-2020



Fonte: Struttura di monitoraggio POR-FESR 2014-2020, dati aggiornati al 31 ottobre 2017, nostre elaborazioni



## Asse 4- Promozione della low carbon economy nei territori e nel sistema produttivo

### Avanzamento Finanziario per Azione

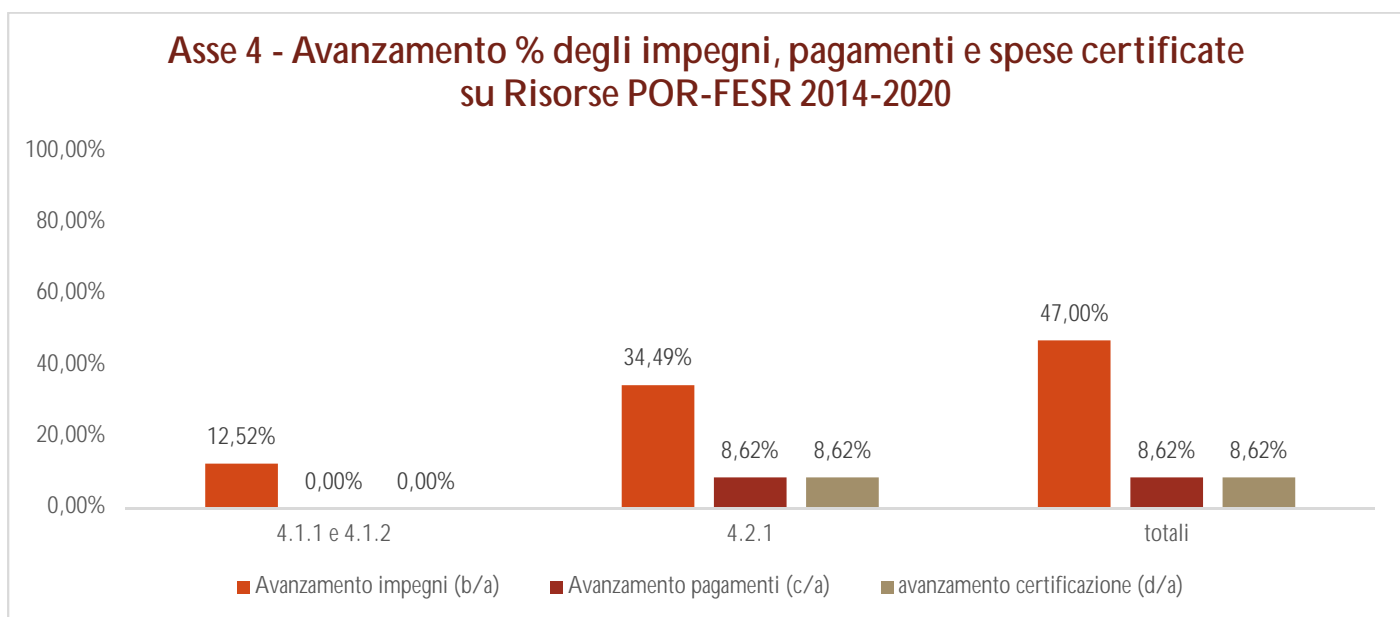
Azioni	Descrizione Azioni	Procedure in attuazione	Risorse destinate da POR-FESR (a)	Risorse stanziare	Impegni (b)	Pagamenti (c)	Spese certificate (d)	Impegni validati da IGRUE	Pagamenti validati da IGRUE
4.1.1	Promozione dell'eco-efficienza e riduzione di consumi di energia primaria negli edifici e strutture pubbliche	DGR 610/2017	€ 104.379.054,00	€ 28.000.000,00	€ 13.063.277,49	€ 0,00	€ 0,00	€ 0,00	€ 0,00
4.1.2	Installazione di sistemi di produzione di energia da fonte rinnovabile associati a interventi di efficientamento energetico.			€ 28.000.000,00	€ 13.063.277,49	€ 0,00	€ 0,00		
4.2.1	Incentivi finalizzati alla riduzione dei consumi energetici e delle emissioni di gas climalteranti delle imprese e delle aree produttive	DGR 1537/2016		€ 36.000.000,00	€ 36.000.000,00	€ 9.000.000,00	€ 9.000.000,00		
<b>Totali</b>				<b>€ 64.000.000,00</b>	<b>€ 49.063.277,49</b>	<b>€ 9.000.000,00</b>	<b>€ 9.000.000,00</b>		

Fonte: Struttura di monitoraggio POR-FESR 2014-2020, dati aggiornati al 31 ottobre 2017, nostre elaborazioni

### Avanzamento Finanziario per Azione in percentuale

Azioni	Avanzamento impegni (b/a)	Avanzamento pagamenti (c/a)	avanzamento certificazione (d/a)
4.1.1 e 4.1.2	12,52%	0,00%	0,00%
4.2.1	34,49%	8,62%	8,62%
<b>totali</b>	<b>47,00%</b>	<b>8,62%</b>	<b>8,62%</b>

Fonte: Struttura di monitoraggio POR-FESR 2014-2020, dati aggiornati al 31 ottobre 2017, nostre elaborazioni



Fonte: Struttura di monitoraggio POR-FESR 2014-2020, dati aggiornati al 31 ottobre 2017, nostre elaborazioni

## Asse 5- Valorizzazione delle risorse artistiche, culturali ed ambientali

### Avanzamento Finanziario per Azione

Azioni	Descrizione Azioni	Procedure in attuazione	Risorse destinate da POR-FESR (a)	Risorse stanziare	Impegni (b)	Pagamenti (c)	Spese certificate (d)	Impegni validati da IGRUE	Pagamenti validati da IGRUE
6.6.1	Interventi per la tutela e la valorizzazione di aree di attrazione naturale di rilevanza strategica (aree protette in ambito terrestre e marino, paesaggi tutelati) tali da consolidare e promuovere processi di sviluppo	DGR 2176/2015	€ 37.589.526,00	€ 30.307.316,07	€ 30.307.316,07	€ 132.479,32	€ 89.230,33	€ 0,00	€ 0,00
6.7.1	Interventi per la tutela, la valorizzazione e la messa in rete del patrimonio culturale, materiale e immateriale, nelle aree di attrazione di rilevanza strategica tale da consolidare e promuovere processi di sviluppo			€ 1.000.000,00	€ 1.000.000,00	€ 997.148,24	€ 997.148,24		
6.8.3	Sostegno alla fruizione integrata delle risorse culturali e naturali e alla promozione delle destinazioni turistiche	DGR 1381/2016		€ 1.000.000,00	€ 1.000.000,00	€ 998.891,69	€ 998.891,69		
6.8.3	Sostegno alla fruizione integrata delle risorse culturali e naturali e alla promozione delle destinazioni turistiche	DGR 555/2016		€ 150.000,00	€ 150.000,00	€ 149.939,82	€ 149.939,82		
6.8.3	Sostegno alla fruizione integrata delle risorse culturali e naturali e alla promozione delle destinazioni turistiche	DGR 2158/2016		€ 89.700,00	€ 89.700,00	€ 0,00	€ 0,00		
6.8.3	Sostegno alla fruizione integrata delle risorse culturali e naturali e alla promozione delle destinazioni turistiche	DGR 2157/2016							
<b>Totali</b>				<b>€ 32.547.016,07</b>	<b>€ 32.547.016,07</b>	<b>€ 2.278.459,07</b>	<b>€ 2.235.210,08</b>		

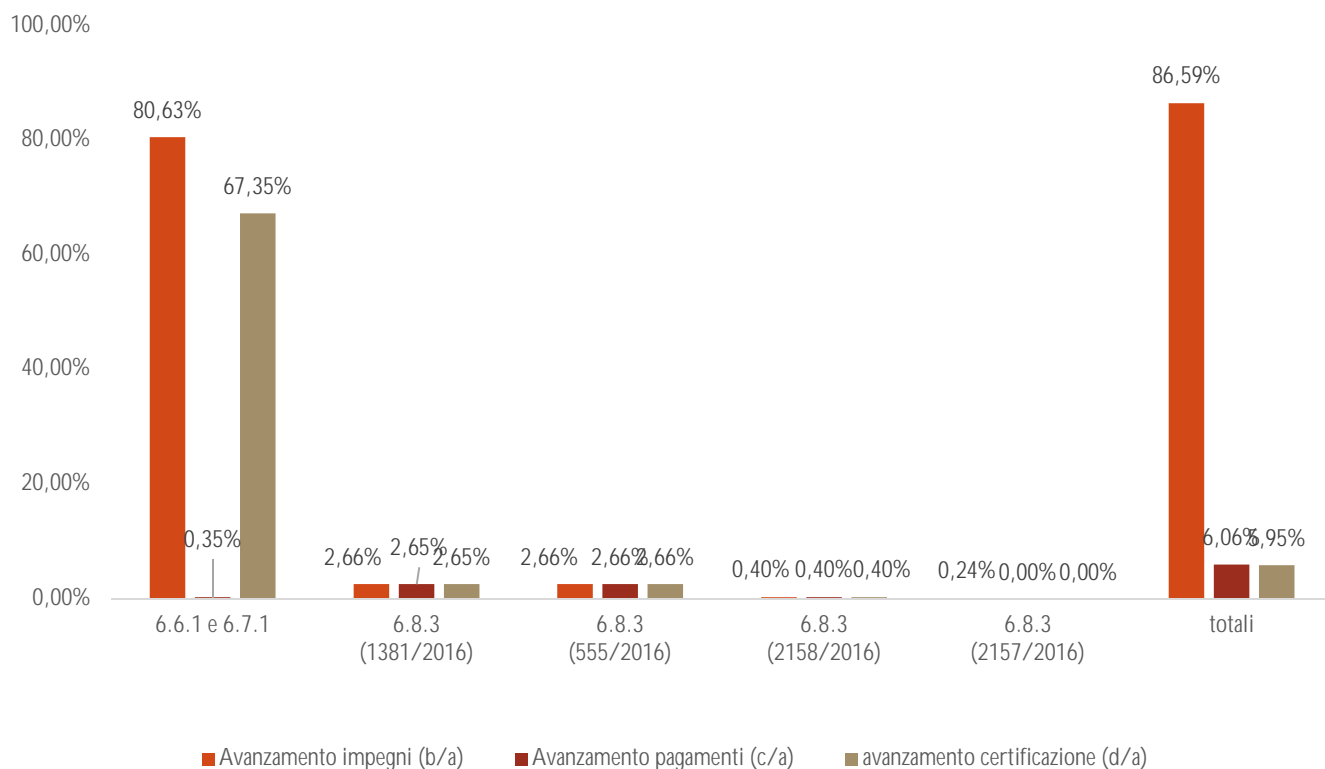
Fonte: Struttura di monitoraggio POR-FESR 2014-2020, dati aggiornati al 31 ottobre 2017, nostre elaborazioni

### Avanzamento Finanziario per Azioni in percentuale

Azioni	Avanzamento impegni (b/a)	Avanzamento pagamenti (c/a)	avanzamento certificazione (d/a)
6.6.1 e 6.7.1	80,63%	0,35%	67,35%
6.8.3 (1381/2016)	2,66%	2,65%	2,65%
6.8.3 (555/2016)	2,66%	2,66%	2,66%
6.8.3 (2158/2016)	0,40%	0,40%	0,40%
6.8.3 (2157/2016)	0,24%	0,00%	0,00%
<b>totali</b>	<b>86,59%</b>	<b>6,06%</b>	<b>5,95%</b>

Fonte: Struttura di monitoraggio POR-FESR 2014-2020, dati aggiornati al 31 ottobre 2017, nostre elaborazioni

## Avanzamento % degli impegni, pagamenti e spese certificate su Risorse POR-FESR 2014-2020



Fonte: Struttura di monitoraggio POR-FESR 2014-2020, dati aggiornati al 31 ottobre 2017, nostre elaborazioni

## Asse 6 - Città, intelligenti, sostenibili ed attrattive

### Avanzamento Finanziario per Azioni

Azioni	Descrizione Azioni	Procedure in attuazione	Risorse destinate da POR-FESR (a)	Risorse stanziare	Impegni (b)	Pagamenti (c)	Spese certificate	Impegni validati da IGRUE	Pagamenti validati da IGRUE
6.7.1	Interventi per la tutela, la valorizzazione e la messa in rete del patrimonio culturale, materiale e immateriale, nelle aree di attrazione di rilevanza strategica tale da consolidare e promuovere processi di sviluppo	DGR 614/2015	€ 30.013.716,00	€ 16.586.003,14	€ 16.586.003,14	€ 798.774,84	€ 0,00	€ 0,00	€ 0,00
<b>Totali</b>				€ 16.586.003,14	€ 16.586.003,14	€ 798.774,84	€ 0,00		

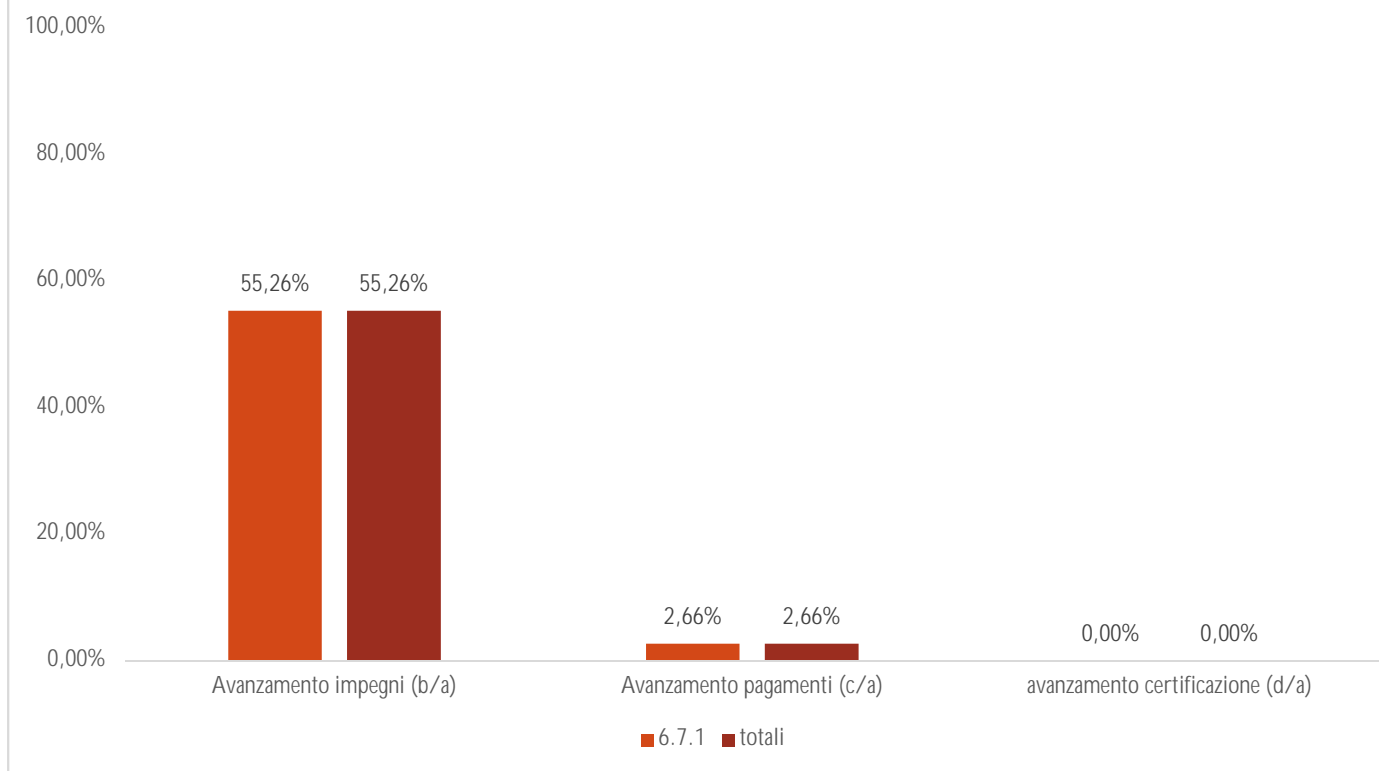
Fonte: Struttura di monitoraggio POR-FESR 2014-2020, dati aggiornati al 31 ottobre 2017, nostre elaborazioni

### Avanzamento Finanziario per Azioni in percentuale

azioni	Avanzamento impegni (b/a)	Avanzamento pagamenti (c/a)	avanzamento certificazione (d/a)
6.7.1	55,26%	2,66%	0,00%
<b>totali</b>	<b>55,26%</b>	<b>2,66%</b>	<b>0,00%</b>

Fonte: Struttura di monitoraggio POR-FESR 2014-2020, dati aggiornati al 31 ottobre 2017, nostre elaborazioni

### Asse 6 - Avanzamento degli impegni, pagamenti e spese certificate su Risorse POR-FESR 2014-2020



Fonte: Struttura di monitoraggio POR-FESR 2014-2020, dati aggiornati al 31 ottobre 2017, nostre elaborazioni

## Asse 7 -Assistenza Tecnica

### Avanzamento Finanziario

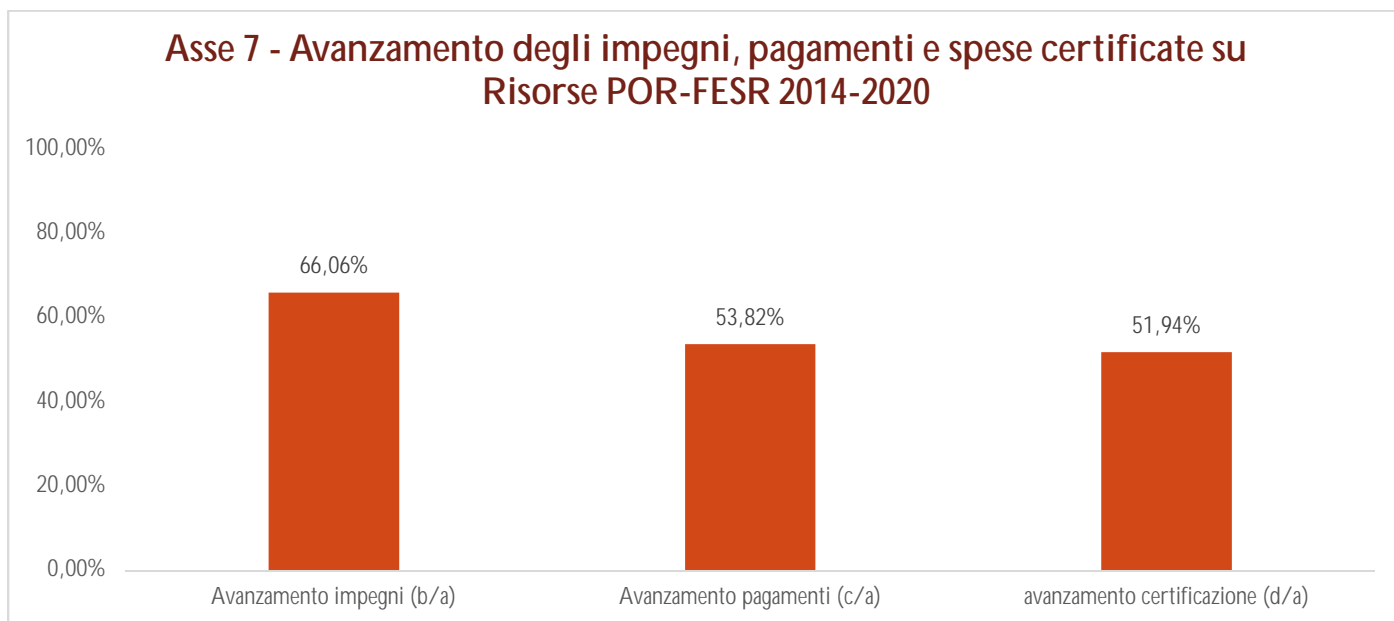
Azioni	Descrizione Azioni	Procedure in attuazione	Risorse destinate da POR-FESR (a)	Risorse stanziare	Impegni (b)	Pagamenti (c)	Spese certificate	Impegni validati da IGRUE	Pagamenti validati da IGRUE
nd	nd	nd	€ 18.775.812,00	€ 12.402.519,67	€ 12.402.519,67	€ 10.105.141,77	€ 9.751.599,92	€ 9.822.383,11	€ 9.095.519,01

Fonte: Struttura di monitoraggio POR-FESR 2014-2020, dati aggiornati al 31 ottobre 2017, nostre elaborazioni

### Avanzamento Finanziario in percentuale

Avanzamento impegni (b/a)	Avanzamento pagamenti (c/a)	avanzamento certificazione (d/a)
66,06%	53,82%	51,94%

Fonte: Struttura di monitoraggio POR-FESR 2014-2020, dati aggiornati al 31 ottobre 2017, nostre elaborazioni



Fonte: Struttura di monitoraggio POR-FESR 2014-2020, dati aggiornati al 31 ottobre 2017, nostre elaborazioni

