

L'attrattività delle Città con sede universitaria in Emilia – Romagna. Mappatura dei servizi offerti agli studenti universitari.

Bologna – Dicembre 2016



Attori del sistema universitario in RER

Università di

- Bologna
- Ferrara
- Modena e Reggio Emilia
- Parma
- Cattolica e Politecnico di Milano
- Sede di Piacenza

Istituzioni Alta Formazione Artistica e Musicale

- Conservatorio Martini Bologna
- Accademia di Belle Arti di Bologna
- Conservatorio Frescobaldi di Ferrara
- Conservatorio di Musica Moderna di Cesena
- ISSM Vecchi Tonelli di Modena
- Conservatorio Boito di Parma
- Conservatorio Nicolini di Piacenza
- Accademia di Belle Arti di Ravenna
- ISSM Peri Merulo di Reggio Emilia
- ISSM Verdi di Ravenna
- ISSM Lettimi di Rimini

Comuni di:

- Bologna
- Cesena
- Ferrara
- Forlì
- Modena
- Reggio Emilia
- Parma
- Piacenza
- Ravenna
- Rimini

Enti di sostegno allo sviluppo universitario

- Se.ri.nar
- Fondazione Flaminia
- UniRimini
- PoliPiacenza

Regione Emilia–Romagna

e

Er.Go – Azienda regionale
per il diritto agli studi superiori

e

ASTER

Perché questa ricognizione?

Per conoscere e mappare i servizi che gli attori principali del sistema regionale offrono agli studenti che decidono di investire in conoscenza e sapere nel nostro territorio.

Per uno studente intraprendere gli studi universitari significa:

- usufruire di **servizi** che lo **accolgano** e lo **guidino** nel suo percorso;
- avere **strumenti e strutture** che rendano lo “studiare” agevole e al passo con i tempi;
- **vivere la città** e quanto questa ha da offrirgli in termini di **cultura, socializzazione, sostenibilità e opportunità per il futuro;**
- avere le **opportunità di lavoro** e (anche in termini di autoimprenditorialità) di specializzazione che gli consentano di

COSTRUIRE UN FUTURO

La metodologia della rilevazione

La rilevazione è stata effettuata attraverso la compilazione di una scheda contenente elementi quali-quantitativi riferiti all'offerta formativa, ai servizi erogati e alle agevolazioni concesse agli studenti universitari dai vari soggetti nelle 10 città sedi universitarie.

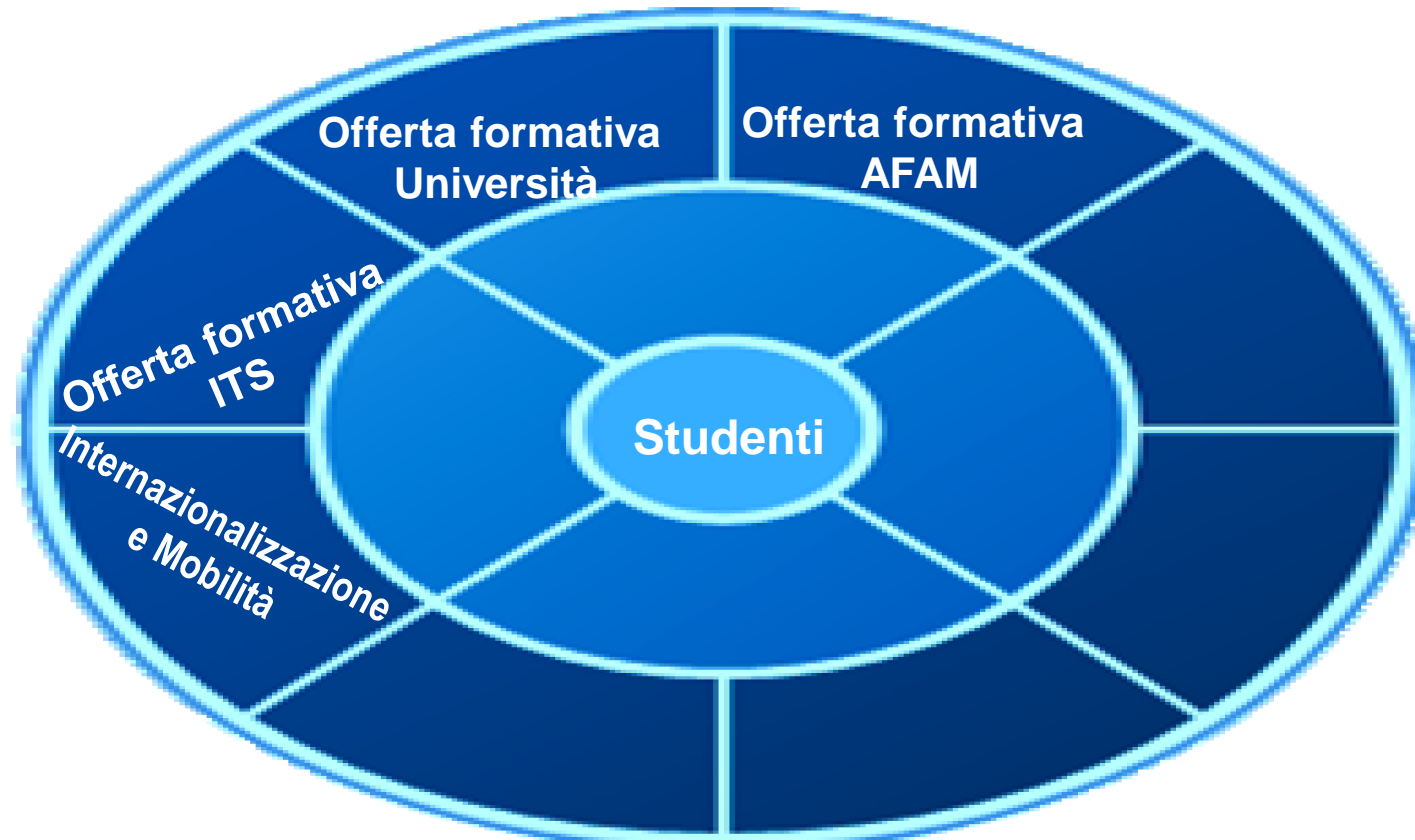
I dati risultanti dalla rilevazione sono stati poi integrati con dati acquisiti da banche dati, studi e ricerche.

I dati sono riferiti all'a.a. 2014/2015

Aree di riferimento per mappare i servizi rivolti agli studenti universitari



Parliamo di.....



Offerta formativa degli Atenei

Nell'a.a. 2014/2015 gli **Atenei dell'Emilia-Romagna** hanno attivato:

n. **208** corsi di **lauree triennali**;

n. **224** corsi di **lauree magistrali**;

n. **159 Master**, n. **126** corsi di **Specializzazione** e n. **114 Dottorati**

n. **66** corsi che rilasciano titoli di studio **multipli**

n. **40** corsi in **lingua**

Questi dati si possono confrontare con quelli **nazionali**:

n. 2.276 corsi di laurea triennali

n. 2.307 corsi di laurea magistrale / ciclo unico. (a.a. 14/15)

n. 310 corsi in lingua inglese (a.a. 15/16)

(fonte: MIUR – Banca dati dell'offerta formativa)

Studenti iscritti presso gli Atenei dell'Emilia-Romagna

Nell'anno accademico 2014/2015 gli studenti che si sono iscritti presso gli Atenei dell'Emilia-Romagna sono :

n. 139.315 iscritti a lauree triennali e magistrali;

n. 9.701 iscritti a corsi Post Laurea;

Per un totale di **149.016 studenti iscritti.**

Di cui n. 15.829 sono gli studenti che partecipano a Corsi che rilasciano titoli di studio multipli.

Offerta formativa Istituzione AFAM - Alta Formazione Artistica Musicale

N. **11** Istituzioni AFAM nel territorio regionale presenti nelle città.

Nell'anno accademico 2014/2015 le Istituzioni AFAM dell'Emilia-Romagna hanno visto l'attivazione di:

n. **244 corsi** di I e II livello accademico con n. **3349 studenti**.

Complessivamente (considerando anche i percorsi pre-accademici) in Emilia-Romagna sono stati attivati n. 609 corsi per n. 6.380 iscritti.

A livello nazionale sono presenti 136 Istituzioni con 6.425 corsi e 85.867 iscritti.

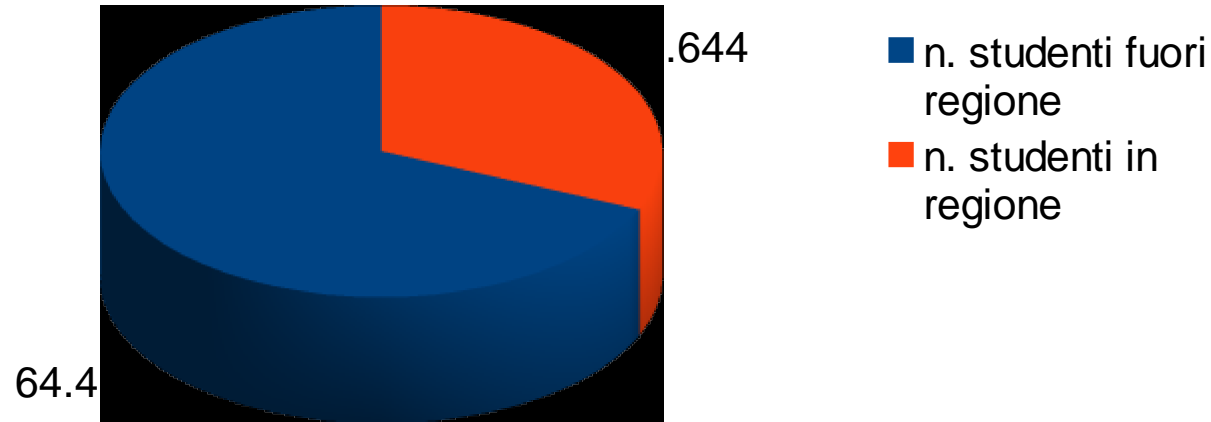
Fonte: Ufficio Statistico MIUR – elaborazione dati 2015 – rapporto Anvur 2016 (i dati non comprendono le Istituzioni ISIA)

La composizione della popolazione studentesca in Emilia-Romagna

N. **152.365** studenti iscritti agli Atenei (n. 149.016) e Istituzioni AFAM (n. 3.349)

N. **94.063** studenti fuori sede (di cui il 68% sono fuori regione)

COMPOSIZIONE STUDENTI FUORI SEDE
ISCRITTI ATENI E AFAM RER A.A 2014/2015



Come si colloca la Regione Emilia-Romagna nel panorama nazionale

La Regione Emilia-Romagna è 3^a rispetto al numero dei corsi di laurea offerti e 4^a se si considera il numero di studenti iscritti totale nazionale.

Regione sede del corso	N° corsi in offerta	Totale iscritti	% iscritti
Lazio	659	251.475	15
Lombardia	613	254.474	15
Emilia-Romagna	429	138.583	8
Campania	393	187.798	11
Piemonte	246	105.051	6
Veneto	309	106.457	6
Totale Italia	4575	1.673.737	

Numero di corsi di laurea attivi e iscritti a.a. 12/13 (Fonte: Rapporto 2016 ANVUR)

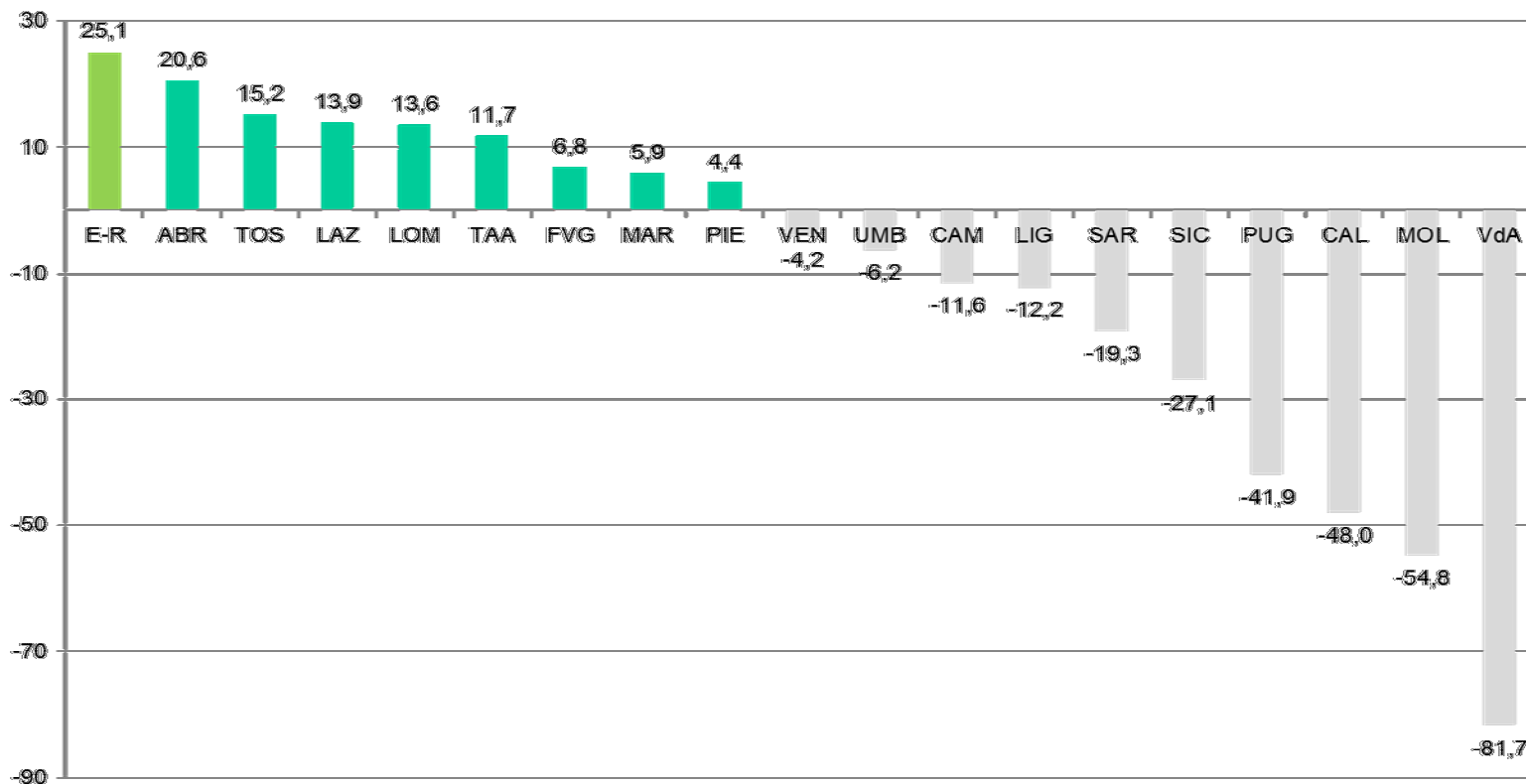
Principali Indicatori di R&I

Posizionamento dell'E-R rispetto ai principali indicatori di R&I

PRINCIPALI INDICATORI R&I	ITALIA	E-R	E-R/IT	UE-28	ANNO
Spesa R&S/PIL	1,31%	1,64%	2a	2,03%	2013
Addetti ricerca (x 1.000 abitanti)	4,1	6,7	2a	5,4	2013
Laureati Scienza e Tecnologia (x mln/abit.)	13,2	18,7	1a	17,1	2012
Brevetti presso EPO (x mln abitanti)	62,2	127,4	2a	112,7	2011
Start Up Innovative (sett 2016)	6.298	762	2a	11,85%	2016
Spin Off (ricerca)	1.254	113	4a	9,35%	2015
Attrattività delle Università		25,1	1a		2014

Indice di Attrattività delle Università

Rapporto tra saldo migratorio netto degli studenti italiani e il totale degli studenti italiani immatricolati (%)



Fonte: Istat – Ultimi dati disponibili anno 2014

Il saldo migratorio netto è definito come la differenza tra gli immatricolati iscritti nelle sedi della regione e gli immatricolati al sistema universitario residenti nella regione stessa. Nel saldo migratorio non sono inclusi gli studenti stranieri immatricolati nelle sedi universitarie italiane, gli italiani residenti all'estero e gli iscritti alle Università telematiche.

Offerta formativa Istituzione Tecnica Superiore (I.T.S.)

N. **7** Fondazioni I.T.S. nella regione Emilia-Romagna

N. **13** corsi attivati

N. **326** studenti

ITS Meccanica, Meccatronica, Motoristica, packaging (a Bologna, Reggio Emilia e Modena)
ITS per la mobilità sostenibile, Logistica e Mobilità delle persone e delle merci (a Piacenza)
ITS Tecnologie e Industrie creative (a Cesena e Faenza),
ITS Territorio, energia e Costruire (a Ferrara e Ravenna)
ITS per nuove tecnologie e made in Italy – settore agroalimentare (a Parma)
ITS Tecnologie innovative per i beni culturali, turismo e benessere (a Rimini e Bologna)
ITS nuove tecnologie della vita (a Mirandola)

Internazionalizzazione in Emilia-Romagna

I numeri


n. **42** corsi universitari in lingua

n. **9.412 studenti universitari internazionali** stabilmente iscritti che rappresentano circa il **6,8%** del totale iscritti (a.a. 14/15)

n. **3.312** studenti
ERASMUS outgoing



n. **2.719** studenti
ERASMUS incoming



In **Lombardia** nell'a.a. 12/13 risultano:

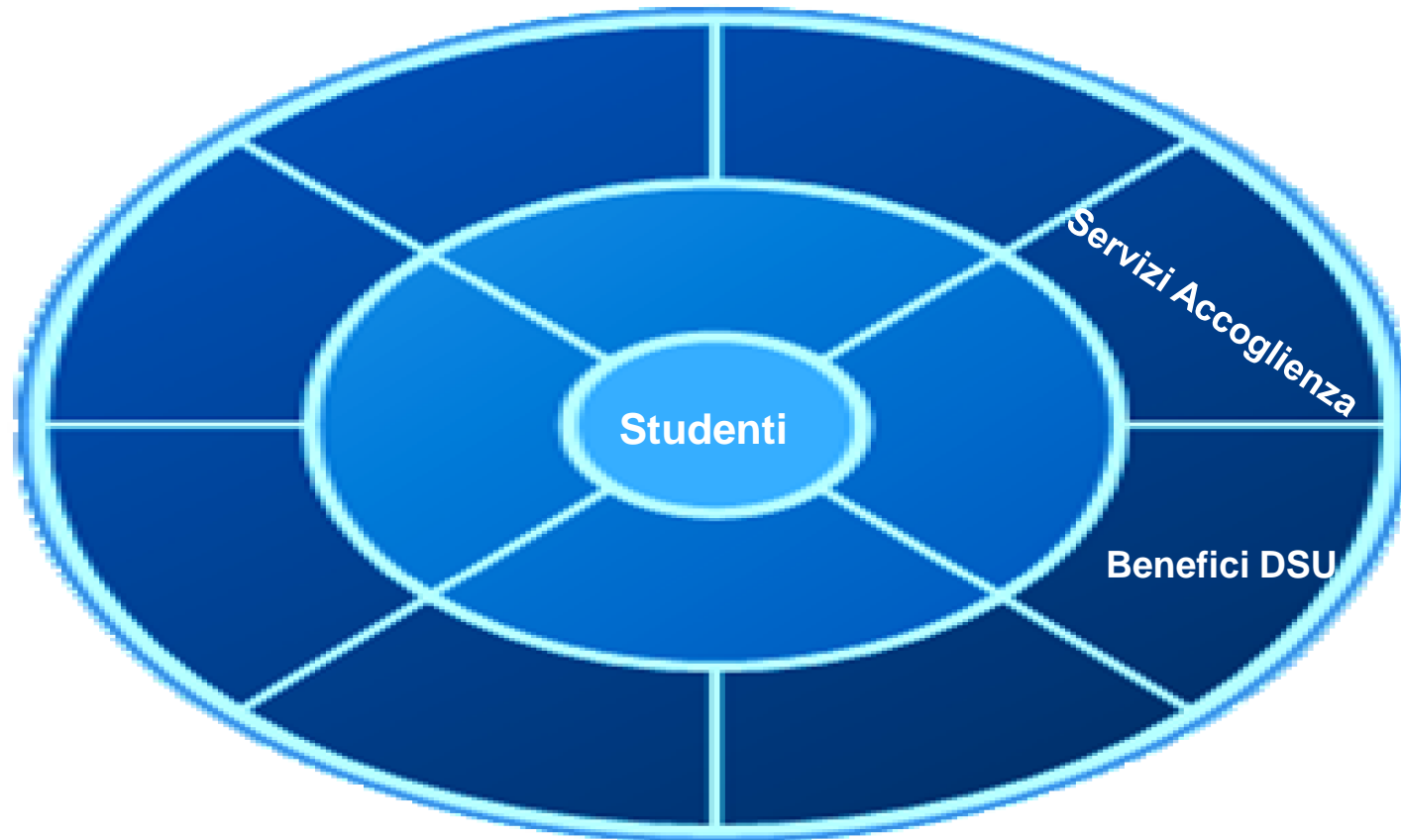
n. **147** corsi universitari in lingua;

n. **17.012** gli studenti universitari internazionali che rappresentano circa il 6,7% del totale iscritti (oltre 250 mila);

n. **4.712** Erasmus outgoing_e n. **2.868** Erasmus incoming (ultimo dato a.a.13/14)

Fonte: Indire - Osservatorio Assolombarda – 2014.

Parliamo di.....



I benefici del diritto allo studio a.a. 2014/2015

Sono stati concessi nel territorio regionale:

N. **19.265** borse di studio

N. **356** contributi

N. **228** prestiti fiduciari

Borse di studio concesse In Emilia-Romagna - A.A. 2014/2015

Sede	N. Studenti	Fuori Sede	Pendolari	In Sede	Spesa (in denaro e servizi)
Bologna e Romagna	12.693	5.857	1.583	5.253	€ 47.425.663,09
Ferrara	1.544	727	238	579	€ 6.185.914,70
Modena e Reggio Emilia	2.476	851	353	1.272	€ 8.438.798,87
Parma	2.552	1.395	251	906	€ 11.521.786,86
Totale	19.265	8.830	2.425	8.010	€ 73.572.163,52

Per l'a.a. 2016/17 la spesa in denaro e servizi è di oltre 80,8 milioni di euro, per 20.950 studenti, con la copertura del 100% degli idonei - Dati a dicembre 2016

Il Diritto allo studio nel panorama nazionale

La RER si colloca tra le poche Regioni che riescono a garantire con continuità un beneficio a tutti gli studenti idonei ed è la Regione con la spesa più alta.

ISCRITTI E IDONEI ALLA BORSA DI STUDIO PER L' A.A. 2014/15 – Fonte: Dati MIUR ultimi disponibili

REGIONE	N° STUDENTI ISCRITTI	N. IDONEI ALLA BORSA	% COPERTURA IDONEI ALLA BDS	SPESA PER BDS IN MLN DI EURO
RER	140.501	19.265	100	73,5
SICILIA	121.617	21.666	29	21,4
LAZIO	251.595	19.338	65	48,7
LOMBARDIA	256.875	18.182	91	58,6
PUGLIA	87.834	15.139	75	34,1
TOSCANA	113.853	15.462	92	57,9
VENETO	108.013	12.824	88	34,1
PIEMONTE	108.095	8.219	85	25,6
DATO NAZIONALE	1.692.997	188.586	74	489,6

Servizi per l'accoglienza a.a. 2014/2015

Il servizio abitativo, offerto da ER.GO e destinato sia agli assegnatari di posto alloggio che alla generalità degli studenti può contare su **47 residenze** in tutto il territorio, per circa **3.500 posti letto**.

A queste si affiancano strutture gestite da Università ed enti di sostegno allo sviluppo universitario, per tutti gli studenti universitari, 75 appartamenti, un ostello e 5 residenze universitarie.

I **posti letto** offerti agli studenti universitari, **complessivamente** sul territorio regionale sono oltre **4.200**.

A livello nazionale nell'e.f. 2014 i posti alloggio offerti dagli enti per il dsu sono stati oltre 40.000.

(Fonte MIUR)

Servizi per l'accoglienza DSU – il trend dell'offerta

Nel periodo 2010-2014 si è riusciti ad aumentare l'offerta abitativa rendendo disponibili oltre **1.000 posti letto** con un finanziamento regionale di **8,5 milioni di euro** oltre alle risorse nazionali (Legge n. 338/2000).

I **posti letto** attualmente disponibili sul territorio regionale sono **3.504** suddivisi in **45 residenze**.

<i>Nuovi posti letto - Dal 2010 al 2014</i>		
Sede	Residenza	Posti letto
Bologna	Castellaccio	50
Bologna	Fioravanti	240
Forlì	Sassi Masini	120
Rimini	ex Hotel Palace	90
Ferrara	Santa Lucia	120
Modena	Allegretti	13
Modena	Campus	240
Modena	San Filippo Neri	97
Reggio Emilia	Villa Marchi	46
Parma	Ulivi	15
Totale		1.031

Servizi per l'accoglienza a.a. 2014/2015

Oltre all'offerta di Er.Go sono presenti sul territorio altre **strutture gestite dagli enti di sostegno** dello sviluppo delle città universitarie. La loro distribuzione di posti letto è la seguente:

Piacenza: n. 386 posti letto

Ravenna: n. 60 posti letto

Forlì: n. 115 posti letto

Cesena: n. 176 posti letto

(Fonte Enti di sostegno dello sviluppo universitario)

Servizi per l'accoglienza – Offerta di strutture in rete

Inoltre sono presenti sul territorio regionale altre strutture spesso organizzate in rete a carattere locale, nazionale e persino internazionale. Fra queste si possono segnalare quelle gestite per esempio da CEUR, Cooperativa Nuovo Mondo, Fondazione Falciola, Coop. Diapason, ecc... e varie Istituzioni religiose, che offrono **oltre 2.200 posti letto in circa 70 strutture**.

Di recente anche gli ACER si stanno specializzando nell'accoglienza universitaria a favore di studenti, docenti e ricercatori:

- a Ferrara gestiscono posti letto (un centinaio) e anche a Reggio Emilia, dove è stato creato il servizio Infostudenti che si affianca al servizio Comune Informa.
- A Reggio Emilia inoltre è recente (ottobre 2016) l'apertura di uno studentato gestito dall'Ente Cassa Edile di Reggio Emilia.

(Fonte:ACER-Ente Cassa Edile RE-NuovaQuasco)

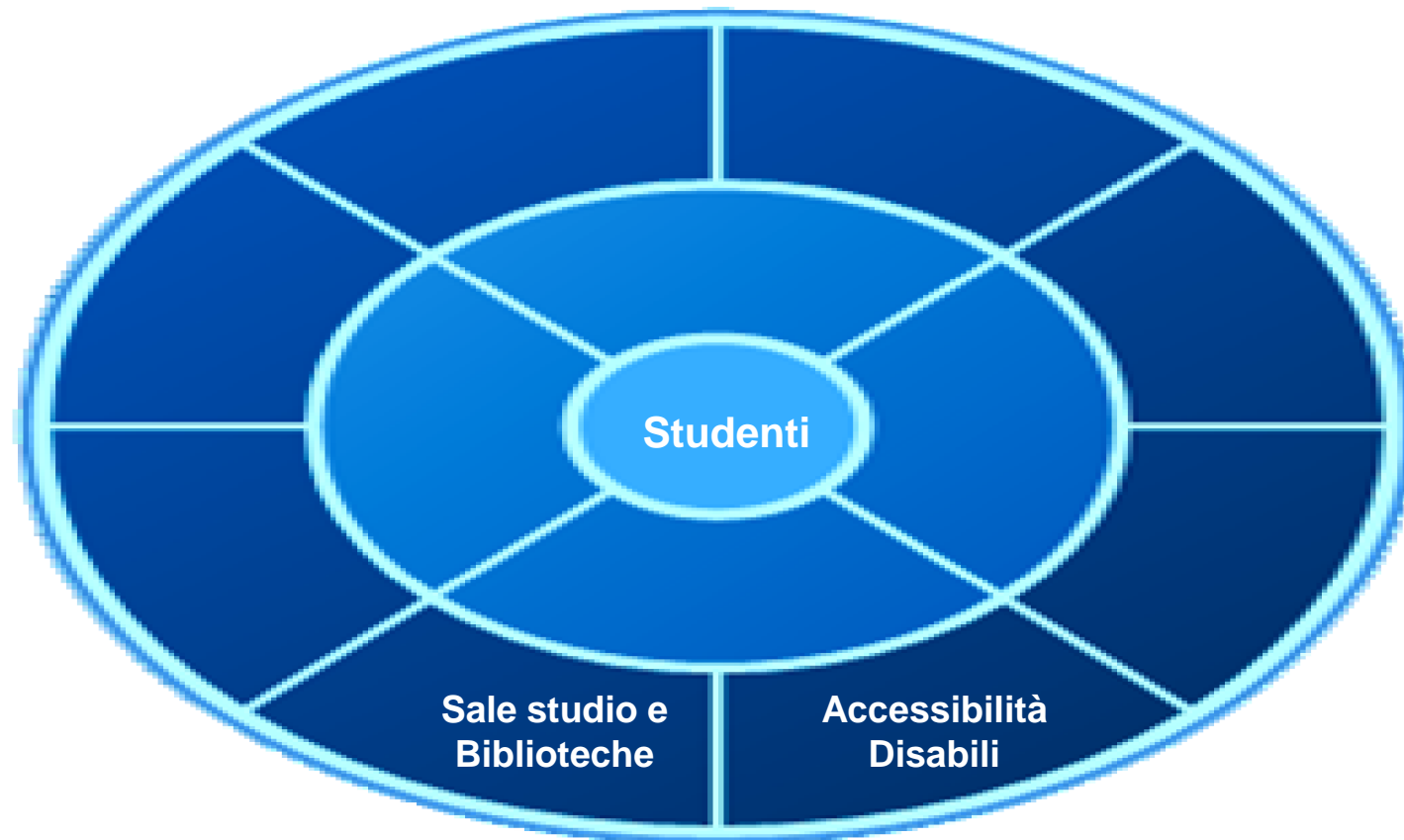
Servizio ristorativo Er.Go

n. **90 Punti ristorativi** attivi sul territorio regionale gestiti da Ergo (in convenzione o appalto) di cui:

8 a Bologna, 7 a Ferrara, 12 a Modena, 9 a Parma, 3 a Piacenza, 10 a Reggio Emilia, 11 a Cesena, 4 a Forlì, 7 a Ravenna e 7 a Rimini.

Punti ristoro presenti in 2 residenze a Bologna, a Modena, a Ravenna (in 3 sedi), a Faenza, e Rimini e di prossima attivazione a Parma.

Parliamo di.....



Biblioteche e Sale Studio

Sale studio e biblioteche = luogo di studio e di aggregazione

Quali sono i servizi che questi luoghi offrono?

- accesso a numerose banche dati, consultazioni di periodici on line e libri elettronici
- punti ristoro
- servizi wifi
- attività ludiche, eventi, rassegne e laboratori letterari artistici ed informatici, tutti per lo più gratuiti.
- flessibilità oraria nell'accesso

Nelle città sede di Ateneo del nostro territorio sono presenti **biblioteche dedicate** a particolari tematiche: **musicali, storiche, media oriented.**

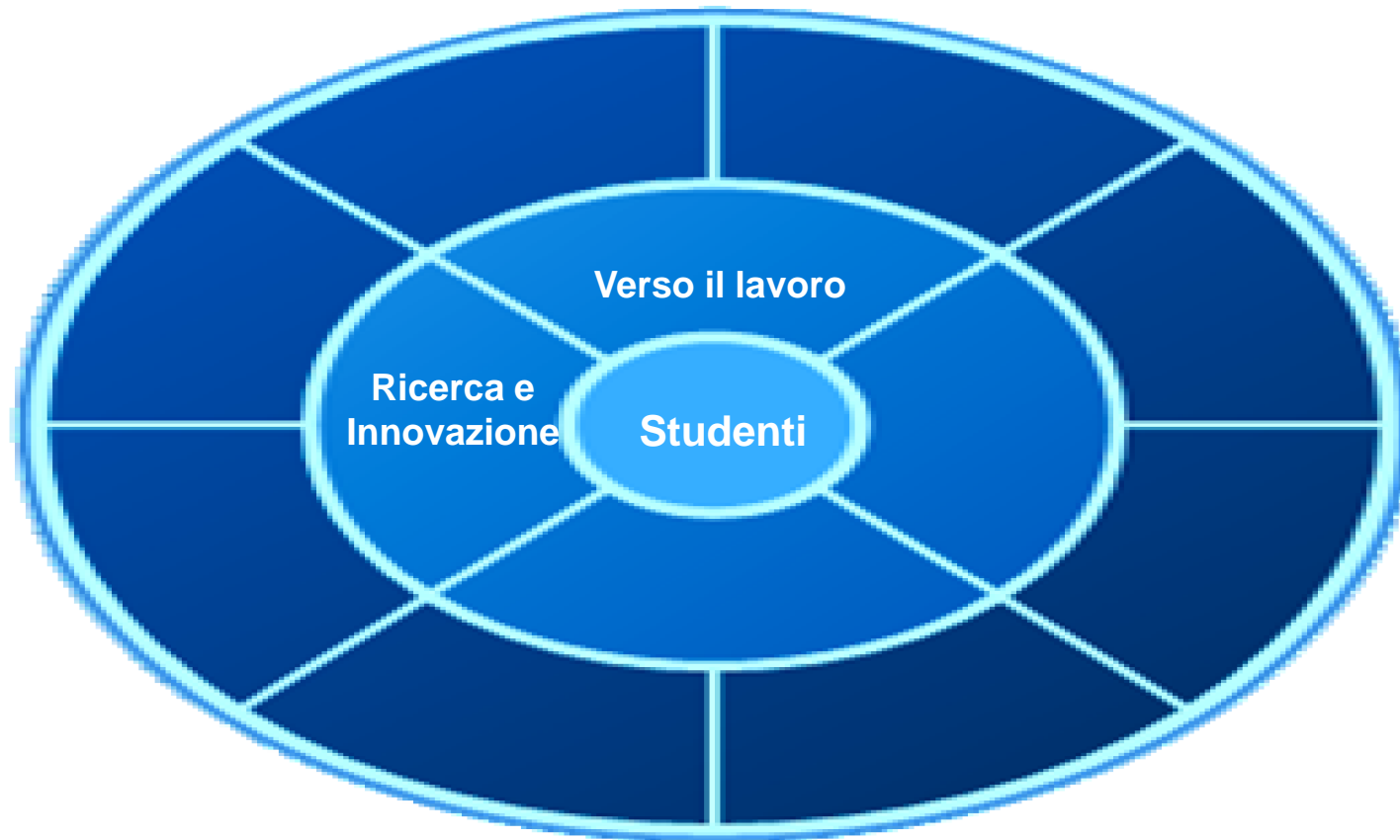
Servizi di accessibilità ai disabili

La disabilità degli studenti universitari in ER non deve essere un ostacolo all'alta formazione.

Per questo i servizi rivolti a studenti disabili riguardano:

- **accoglienza e orientamento** (sia individuali che di gruppo)
- intermediazione comunicativa e interpretariato per studenti con disabilità uditiva
- **offerta sussidi tecnici e didattici** per disturbi specifici di apprendimento
- assistenza e supporto al disbrigo di pratiche burocratiche, assistenza multidisciplinare per il riconoscimento della disabilità
- azioni che fanno leva sulla **consapevolezza** e sull'**aspetto motivazionale** di studenti anche disabili
- cura dell'**accessibilità alle strutture e ambienti** di studio e monitoraggio
- **assistenza di accompagnamento** degli studenti con disabilità all'interno delle strutture
- **contributi e aiuti economici**

Parliamo di.....



Verso il lavoro e.... 1/2

I **servizi di placement** forniti dagli Atenei della nostra Regione registrano un alto numero di studenti e aziende/impresе/enti che a questi si rivolgono per **facilitare l'incontro tra domanda e offerta di stage, tirocini, opportunità di lavoro.**

I servizi maggiormente rivolti al mondo del lavoro riguardano i **Servizi di orientamento al lavoro** (fornito anche individualmente) o **organizzazione di Eventi** quali il Career Day.

Non mancano strumenti informatici quali siti web che diventano una vera e propria piattaforma dell'incontro tra domanda e offerta di lavoro.

Verso il lavoro e.... 2/2

Anche Er.Go offre ai propri studenti i servizi riferiti all'orientamento lavorativo :

Dati A.A. 2014/2015 :

Colloqui di consulenza individuale: 322

Tirocini :35

Seminari e laboratori/Incontri con le imprese 75 con 2892 partecipanti

... verso l'impresa

Lavoro come Impresa

Gli strumenti dei servizi a supporto della creazione d'impresa:

incubatori di impresa

- servizi di **consulenza** e di **supporto** per l'avvio dei neolaureati alle **attività di imprenditorialità**, anche e soprattutto ad alto contenuto tecnologico.
- iniziative di **sensibilizzazione al mondo dell'imprenditoria** generano contatti tra promotori di nuove idee e soggetti finanziatori.

Anche attraverso la didattica di Ateneo degli stessi docenti quindi che organizzano presso i dipartimenti eventi seminari ed iniziative rivolte alla creazione di impresa.

L'accompagnamento al mondo del lavoro è completamente fondamentale dell'offerta degli Atenei emiliano-romagnoli, costituendone elemento indispensabile della loro attrattività.

Ricerca e Innovazione

Ecosistema regionale innovazione

La Regione negli **ultimi 15 anni** ha operato per **costruire un sistema innovativo fortemente integrato**, in grado di dare maggiore intensità, qualità e accelerazione alla capacità spontanea di innovazione delle imprese e delle persone.

L'ecosistema regionale dell'innovazione ha la prospettiva di rendere l'innovazione un processo basato su **dinamiche collettive e continuative, non solo individuali**.

Su questo obiettivo **si sono impegnati assieme alla Regione anche** le università, gli enti di ricerca, le organizzazioni delle imprese e molti enti locali che hanno voluto dare un contributo significativo all'azione regionale.

Ricerca e Innovazione

I network dell'ecosistema

ORGANIZZAZIONI STORICHE DI RICERCA E INNOVAZIONE

- Ø **4 Università** (BO, MOeRE, FE e PR) + sedi piacentine del Politecnico e della Cattolica di Milano
- Ø **Enti di ricerca nazionali presenti in RER** (CNR, ENEA, INAF, INFN, INFM, INGV)
- Ø **Organismi di eccellenza tecnico scientifica** (CINECA, IOR)
- Ø **Enti Organizzatori della domanda di Ricerca in campo agricolo** (L.R. 28/98)
- Ø **Istituzioni, fondazioni e altre iniziative pubblico-private** per sviluppo, tutela e promozione di risorse culturali e tecniche
- Ø **Rete dello Sportello regionale per l'Internazionalizzazione delle PMI** (Camere di Commercio) e degli **Sportelli unici per le imprese** (comuni o unioni di comuni)
- Ø **Imprese e start up**

RETI A SUPPORTO DELLA RICERCA E DELL'INNOVAZIONE SOSTENUTE DALL'ENTE REGIONALE

**RETE ALTA
TECNOLOGIA**

RETE DEI TECNOPOLI

**RETE TERRITORIALE
AREA S3**

**RETE DEGLI
INCUBATORI**

RETE MAK-ER

**RETE LABORATORI
APERTI**

NEW



Ricerca e Innovazione

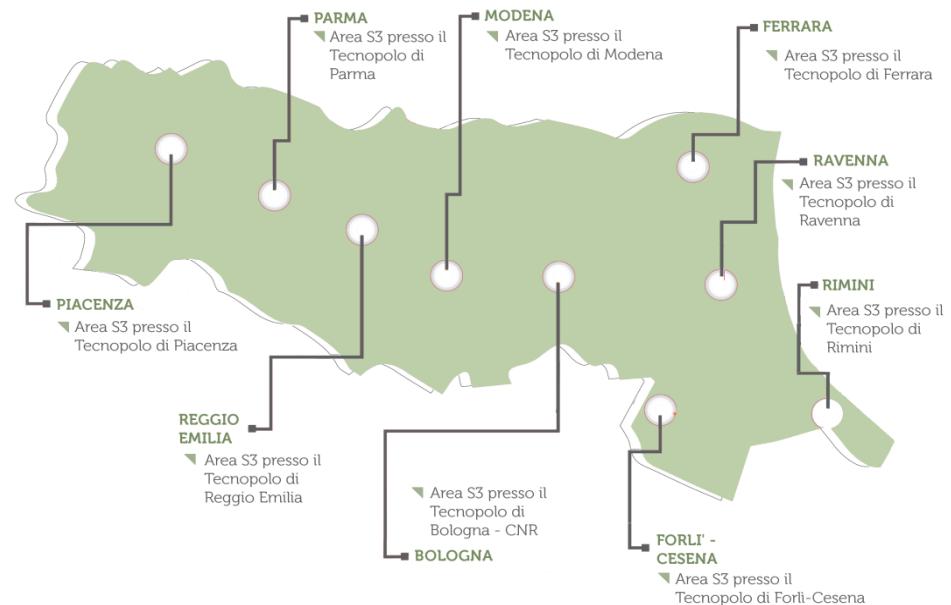
La rete territoriale Spazi AREA S3

www.aster.it/AREA-S3



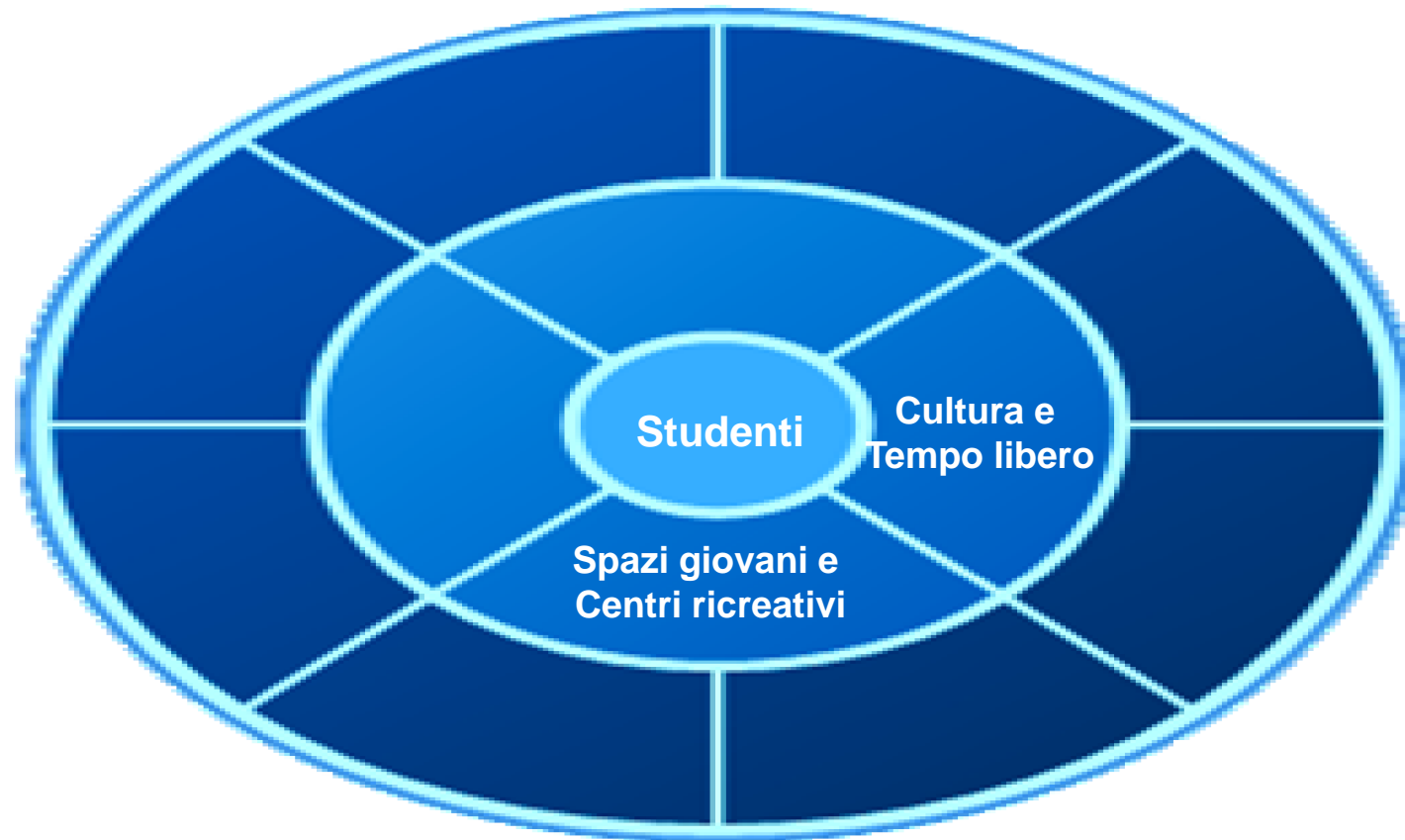
Ubicati all'interno dei Tecnopoli, gli Spazi AREA S3 sono luoghi di aggregazione nati per facilitare, nei diversi territori della regione, le relazioni tra i giovani e i circuiti più innovativi del lavoro: incubatori, start up, imprese tecnologicamente avanzate, centri per l'innovazione, laboratori di ricerca industriale, fab lab.

Rete territoriale "Area S3" a supporto del Piano Alte Competenze per la ricerca, il trasferimento tecnologico, l'imprenditorialità



Operano grazie al finanziamento FSE, sono gestiti da ASTER e rappresentano il punto di accesso ai diversi network della ricerca e dell'innovazione regionale per i giovani

Parliamo di.....



Esperienze di volontariato e banche del tempo per studenti universitari

Il tempo libero che spinga a fare, a condividere e comunicare:

sono numerose le attività di volontariato rivolte a soggetti che hanno bisogno di maggiori attenzioni (anziani, disabili..) che fanno degli **studenti universitari i protagonisti** di un impegno sociale così importante. Tutti gli attori presenti sul territorio (Comuni, Atenei/Istituzioni AFAM, Er.Go, RER -con YoungER Card) offrono numerose opportunità per prestare opera di volontariato, incentivando l'adesione attraverso il riconoscimento di crediti formativi, borse di studio, alloggi gratuiti

La **YoungER Card** è distribuita gratuitamente e riserva ai titolari una serie di agevolazioni per la fruizione di servizi culturali e sportivi (come teatri, cinema e palestre) e sconti presso numerosi esercizi commerciali: i suoi possessori diventano giovani protagonisti in grado di investire parte del proprio tempo e del proprio impegno in interessanti progetti di volontariato.

Cultura e Tempo libero 1/4

Vivere le città – Teatri e Cinema

In Emilia-Romagna sono state mappate oltre **190 sedi teatrali** attive nel 2016, di cui **70 in comuni capoluogo**.

Sono 7 i teatri che producono e programmano con continuità e riconosciuta qualità sia il repertorio lirico classico che opere contemporanee.

Con lo scopo di favorire la diffusione della musica classica, la formazione di giovani musicisti e l'educazione musicale della collettività, la Regione Emilia-Romagna ha dato vita alla **Fondazione Arturo Toscanini**, con sede a Parma. La Fondazione dispone di due organici: **l'Orchestra Regionale dell'Emilia Romagna** e la **Filarmonica Arturo Toscanini**, punto d'eccellenza dell'attività produttiva, protagonista nell'esecuzione del grande repertorio sinfonico grazie alla presenza di grandi solisti e direttori d'orchestra internazionali.

Cultura e Tempo libero 2/4

Vivere le città – Teatri e Cinema

La nostra Regione rappresenta un punto di riferimento non solo a livello nazionale con le **arti performative contemporanee**.

I festival ricordiamo:

il **Festival internazionale del teatro** in piazza di Santarcangelo (Rimini) e **Vie Festival** - in autunno tra Modena e Bologna.

Live arts week, evento unico in Italia con performances, site specific, concerti, live media, expanded cinema, **AngelicA**, Festival Internazionale di Musica e **Gender Bender**, il principale festival multidisciplinare di live arts e cinema dedicato all'identità di genere (Bologna).

Con **oltre 16.000 rappresentazioni** l'anno anche nel 2015 l'Emilia-Romagna si è confermata essere tra le prime regioni in Italia per offerta di spettacolo dal vivo (dati SIAE).

Cultura e Tempo libero 3/4

Vivere le città – Teatri e Cinema

Teatri	Programmazione teatrale	Festival e Rassegne
<ul style="list-style-type: none"> • Teatro Municipale di Piacenza • Teatro Regio di Parma • Teatro Municipale "Romolo Valli" di Reggio Emilia • Teatro Comunale "Luciano Pavarotti" di Modena • Teatro Comunale "Claudio Abbado" di Ferrara • Teatro Comunale "Dante Alighieri" di Ravenna • Fondazione Teatro Comunale di Bologna 	<p>Teatro per bambini Teatro di figura Teatro civile Teatro di strada Teatro antico</p>	<p><u>Musica antica</u> :Grandezze & Meraviglie - Modena</p> <p><u>Musica classica</u>: Nuove Atmosfere - Parma Bologna Festival Ferrara Musica Ravenna Festival Festival Verdi - Parma Sagra Musicale Malatestiana – Rimini</p> <p><u>Musica contemporanea</u>: Ferrara sotto le Stelle MICO – Bologna Traiettorie – Parma Robot – Bologna</p> <p><i>Musica Jazz</i> Bologna Jazz Festival, Ravenna Jazz, Piacenza Jazz Festival</p> <p><i>Musica Soul</i>: Porretta Soul Festival.</p>

Cultura e Tempo libero 4/4

Vivere le città – Teatri e Cinema

SALE CINEMATOGRAFICHE

Sono oltre 200 le sale cinematografiche attive in Emilia-Romagna distribuite in modo capillare su tutto il territorio.

SCUOLE presenti:

Accademia nazionale del cinema (a Bologna) che accoglie studenti da tutto il paese e organizza master all'estero

Scuola di narrazione (Lucarelli)

Centro permanente di alta formazione cinematografica

Cultura e Tempo libero

Vivere le città - Sport

Dati a livello regionale su **Impianti sportivi**

(Osservatorio del sistema sportivo regionale – dati 2008)

I numero complessi sportivi 5810

I numero impianti sportivi 7147

I numero spazi sportivi 12.556

Nota: il complesso può comprendere 1 o più impianti
l'impianto (es. stadio, piscina,..) può comprendere 1 o più spazi (campi da calcio, vasche piscina..)

	Numero Complessi	Numero Impianti	Numero Spazi
Totale regionale	5810	7147	12556

Credits



Patrizia Berti
Cristina Vittori

Assessorato Coordinamento delle Politiche Europee allo sviluppo, Scuola, Formazione Professionale, Università, Ricerca e Lavoro.

D.G. Economia della Conoscenza, del Lavoro e dell'Impresa



Patrizia Mondin



Marina Silverii
Maria Grazia D'Angelo
Barbara Busi